



Comune di Cavezzo
Provincia di Modena

COPIA

VERBALE DI DELIBERAZIONE DEL CONSIGLIO COMUNALE

Reg.Publ. _____

Nr. **5** del **27/02/2018**

Oggetto:

APPROVAZIONE TARIFFA RIFIUTI PUNTUALE ANNO 2018

Per convocazione con atto del Sindaco, si è riunito il Consiglio Comunale nei locali comunali di Via Dante Alighieri n.50, oggi **ventisette febbraio duemiladiciotto** alle ore 21,00 in adunanza Prima convocazione previa consegna ai consiglieri di invito scritto a domicilio nei modi e nei termini di legge, con l'elenco degli oggetti da trattarsi.

Fatto l'appello (e preso nota dei consiglieri entrati e usciti durante la seduta) sono presenti:

LUPPI LISA	Sindaco	Presente
LODI FLAVIO	Consigliere Comunale	Presente
VIAGGI FILIPPO	Consigliere Comunale	Presente
BIANCHINI GIULIA	Consigliere Comunale	Presente
BARALDI GIULIETTA	Consigliere Comunale	Assente
TINTI MARIO	Consigliere Comunale	Presente
ASCARI ANDREA	Consigliere Comunale	Presente
DRAGONETTI CONSIGLIA	Consigliere Comunale	Presente
SILVESTRI LORENZO	Consigliere Comunale	Presente
VENTURINI STEFANO	Consigliere Comunale	Presente
MOTTA KATIA	Consigliere Comunale	Presente
SOLIERI GIUSEPPE	Consigliere Comunale	Presente
MAGNONI NICOLETTA	Consigliere Comunale	Presente

Sono Presenti n. 12

Assessori non Consiglieri:

E così con il Presidente n.12 Consiglieri, sui tredici assegnati al Comune, con l'assistenza del Sig. CESANELLI MARINA Segretario Comunale

Essendo legale il numero degli intervenuti, il Sig LUPPI LISA Sindaco assume la Presidenza e dichiara aperta la seduta per la trattazione dell'oggetto sopraindicato.

Il presidente constata la presenza del numero legale dei Consiglieri per la validità dell'adunanza.
La seduta è VALIDA



**Comune di Cavezzo
Provincia di Modena**

proposta n° 13377

Oggetto: APPROVAZIONE TARIFFA RIFIUTI PUNTUALE ANNO 2018

La discussione sull'oggetto della delibera è conservata agli atti dell'Ufficio Segreteria

IL CONSIGLIO COMUNALE

Su proposta della Giunta Comunale.

Preso atto della relazione illustrativa dell'Assessore.

Premesso che:

- l'art. 1, comma 668 della legge n. 147 del 2013, dispone che *«i comuni che hanno realizzato sistemi di misurazione puntuale della quantità di rifiuti conferiti al servizio pubblico possono, con regolamento di cui all'articolo 52 del decreto legislativo n. 446 del 1997, prevedere l'applicazione di una tariffa avente natura corrispettiva, in luogo della TARI. Il comune nella commisurazione della tariffa può tenere conto dei criteri determinati con il regolamento di cui al decreto del Presidente della Repubblica 27 aprile 1999, n. 158. La tariffa corrispettiva è applicata e riscossa dal soggetto affidatario del servizio di gestione dei rifiuti urbani»;*
- il Comune ha approvato con delibera del Consiglio Comunale n. 22 del 24/03/2017 l'applicazione della Tari corrispettiva a decorrere dal 1° gennaio 2017, approvando altresì il Regolamento comunale per la disciplina della Tariffa corrispettiva.

Visti:

- l'art.1, comma 169, della legge n. 296 del 2006 ai sensi del quale il termine per approvare le aliquote e le tariffe comunali degli enti locali è stabilito entro la data fissata da norme statali per la deliberazione del bilancio di previsione e le stesse hanno effetto dal 1° gennaio dell'anno di riferimento;
- il decreto 9 febbraio 2018 del Ministero dell'interno con il quale si è disposto l'ulteriore differimento per la deliberazione del bilancio di previsione degli enti locali dal 28 febbraio al 31 marzo 2018;
- il piano finanziario approvato dall'autorità d'ambito regionale (ATERSIR) con propria deliberazione n.9 del 19 febbraio 2018 (**All. A**);
- la relazione al piano finanziario predisposta da AIMAG (**All. B**);

Visti:

- l'art. 1, comma 653 della legge n. 147 del 2013 che impone ai Comuni nella determinazione dei costi del servizio di tener conto anche dei fabbisogni standard;
- le linee guida per l'applicazione del citato comma 653 pubblicate dal Dipartimento delle finanze l'8 febbraio 2018, nelle quali si indica come termine di comparazione il costo standard per tonnellata di rifiuti indicato nella tabella 2.6 del DPCM 29 dicembre 2016.



Comune di Cavezzo
Provincia di Modena

Considerato che, come meglio si evince dalla relazione al piano finanziario predisposta da AIMAG, il costo standard per tonnellata di rifiuti per il Comune di Cavezzo è pari ad euro 322,68, con un fabbisogno standard complessivo di euro 1.232.689,99, mentre il costo a tonnellata di rifiuto risultante dal piano finanziario è pari ad euro 273,58, con un costo complessivo di euro 1.045.119,38, risultando così il Comune virtuoso.

Viste:

- le elaborazioni effettuate da AIMAG spa e in base alle quali si stima per l'anno 2018 una perdita di gettito a causa del sisma per complessivi euro 119.098,74;
- le tariffe elaborate da AIMAG spa, sulla base delle prescrizioni contenute nel regolamento comunale per la disciplina della Tari corrispettiva, riportate nella relazione al piano finanziario.

Considerato che l'art. 27, comma 2 del regolamento comunale per l'applicazione della Tari corrispettiva dispone che il Comune stabilisce con la delibera di approvazione delle tariffe le scadenze per la fatturazione della tariffa rifiuti.

Ritenuto di differenziare le scadenze tra utenze domestiche e non domestiche, prevenendo per quest'ultime un numero maggiore di rate per dare la possibilità alle aziende di calibrare le dotazioni richieste in base alle effettive esigenze.

Ritenuto pertanto di stabilire le seguenti scadenze:

- a) per le utenze domestiche: due rate semestrali, aventi scadenza il 31 luglio 2018 ed il 31 gennaio 2019;
- b) per le utenze non domestiche: quattro rate trimestrali, aventi scadenza il 30 aprile 2018, 31 luglio 2018, 31 ottobre 2018 e 31 gennaio 2019.

Su proposta della Giunta;

Visto che la presente proposta di deliberazione è stata esaminata in data 26 febbraio 2018 dalla competente Commissione Consiliare;

Visto lo schema di proposta predisposto dal Responsabile del Procedimento, Dott. Mirto Pasquale;

Visto l'allegato parere di regolarità tecnica espresso dal Dirigente del Servizio Tributi, Dott. Mirto Pasquale, ai sensi dell'art. 49, comma 1, del D. Lgs. n. 267 del 18 Agosto 2000;

Visto l'allegato parere di regolarità contabile espresso dal Responsabile del Servizio Finanziario, dott. Mirko Bruschi, ai sensi dell'art. 49, comma 1, del D. Lgs. n. 267 del 18 Agosto 2000;



Comune di Cavezzo
Provincia di Modena

Con n. 8 voti favorevoli espressi per alzata di mano e n. 4 astenuti (Gruppo Consiliare Rinascita Cavezzese: Motta, Solieri e Venturini; Gruppo Movimento 5 Stelle: Magnoni) - Presenti n. 12 Consiglieri - Votanti n. 8 Consiglieri

DELIBERA

1) di approvare le tariffe TARI corrispettiva per l'anno 2018 indicate nel documento di cui all'allegato B;

2) di stabilire le seguenti scadenze:

- c) per le utenze domestiche: due rate semestrali, aventi scadenza i 31 luglio 2018 ed il 31 gennaio 2019;
- d) per le utenze non domestiche: quattro rate trimestrali, aventi scadenza 30 aprile 2018, 31 luglio 2018, 31 ottobre 2018 e 31 gennaio 2019.

2) di dare atto che la presente deliberazione entra in vigore, ai sensi dell'art. 1, comma 169 della legge n. 296 del 2006, il 1° gennaio 2018.

- gli allegati A - B formano parte integrante e sostanziale del presente atto.

Con n. 8 voti favorevoli espressi per alzata di mano e n. 4 astenuti (Gruppo Consiliare Rinascita Cavezzese: Motta, Solieri e Venturini; Gruppo Movimento 5 Stelle: Magnoni) - Presenti n. 12 Consiglieri - Votanti n. 8 Consiglieri, proclamati dal Presidente stesso, delibera altresì di dichiarare, ai sensi dell'art. 134, comma 4, del D. Lgs. n. 267 del 18 Agosto 2000, immediatamente eseguibile il presente atto, visto che occorre provvedere all'invio della rata in acconto.



**Comune di Cavezzo
Provincia di Modena**

Il presente verbale viene letto e sottoscritto come segue:

Segretario Comunale
F.to CESANELLI MARINA

Il sottoscritto Segretario Comunale, visti gli atti di ufficio

ATTESTA

Che la presente deliberazione viene pubblicata nelle forme di Legge all'Albo Pretorio del Comune per 15 giorni consecutivi dal__ 29-03-2018 al _13-04-2018 ai sensi dell'articolo 124, comma 1, D. Lgs. 267/2000.

li, 29-03-2018

Segretario Comunale
F.to CESANELLI MARINA

Il sottoscritto Segretario Comunale, visti gli atti di ufficio

ATTESTA

Che la presente deliberazione è stata dichiarata immediatamente eseguibile (art. 134, comma 4, D-Lgs. 267/2000).

Segretario Comunale
F.to CESANELLI MARINA

Copia conforme all'originale per uso amministrativo.

li, 29-03-2018

Il Funzionario Incaricato

Provincia di Modena

Gestore:

AIMAG S.p.A.

	CAMPOSANTO			CAVEZZO			CONCORDIA SULLA SECCHIA		
VOCI D.P.R. 158/99	COSTI DEL SERVIZIO ANNO 2018			COSTI DEL SERVIZIO ANNO 2018			COSTI DEL SERVIZIO ANNO 2018		
	Gestore	Comune	Totale	Gestore	Comune	Totale	Gestore	Comune	Totale
CSL	€ 10.958,91	€ 2.059,63	€ 13.018,54	€ 24.822,25	€ 0,00	€ 24.822,25	€ 28.822,82	€ 0,00	€ 28.822,82
CRT	€ 9.247,02	€ 0,00	€ 9.247,02	€ 12.642,95	€ 0,00	€ 12.642,95	€ 22.489,05	€ 0,00	€ 22.489,05
CTS	€ 16.562,98	€ 0,00	€ 16.562,98	€ 41.173,69	€ 0,00	€ 41.173,69	€ 59.496,20	€ 0,00	€ 59.496,20
AC	€ 4.404,68	€ 0,00	€ 4.404,68	€ 10.012,91	€ 0,00	€ 10.012,91	€ 13.149,74	€ 0,00	€ 13.149,74
CGIND (A)	€ 41.173,59	€ 2.059,63	€ 43.233,22	€ 88.651,79	€ 0,00	€ 88.651,79	€ 123.957,81	€ 0,00	€ 123.957,81
CRD	€ 73.729,63	€ 0,00	€ 73.729,63	€ 170.530,45	€ 0,00	€ 170.530,45	€ 205.638,00	€ 0,00	€ 205.638,00
CTR	€ 62.548,39	€ 0,00	€ 62.548,39	€ 140.560,75	€ 0,00	€ 140.560,75	€ 161.003,56	€ 0,00	€ 161.003,56
CONAI e Libero mercato	-€ 44.281,40	€ 0,00	-€ 44.281,40	-€ 112.257,65	€ 0,00	-€ 112.257,65	-€ 121.553,68	€ 0,00	-€ 121.553,68
CGD (B)	€ 91.996,62	€ 0,00	€ 91.996,62	€ 198.833,54	€ 0,00	€ 198.833,54	€ 245.087,88	€ 0,00	€ 245.087,88
CG (A+B)	€ 133.170,22	€ 2.059,63	€ 135.229,85	€ 287.485,33	€ 0,00	€ 287.485,33	€ 369.045,69	€ 0,00	€ 369.045,69
CARC	€ 16.474,98	€ 0,00	€ 16.474,98	€ 39.740,09	€ 0,00	€ 39.740,09	€ 45.946,50	€ 0,00	€ 45.946,50
CGG	€ 207.202,97	€ 14.600,00	€ 221.802,97	€ 545.489,69	€ 0,00	€ 545.489,69	€ 517.246,38	€ 0,00	€ 517.246,38
CCD	-€ 15.569,28	€ 0,00	-€ 15.569,28	-€ 61.763,34	€ 0,00	-€ 61.763,34	-€ 88.442,18	€ 0,00	-€ 88.442,18
CC	€ 208.108,67	€ 14.600,00	€ 222.708,67	€ 523.466,43	€ 0,00	€ 523.466,43	€ 474.750,69	€ 0,00	€ 474.750,69
Rn	€ 9.345,45	€ 0,00	€ 9.345,45	€ 20.461,01	€ 0,00	€ 20.461,01	€ 25.157,03	€ 0,00	€ 25.157,03
Amm	€ 44.101,34	€ 0,00	€ 44.101,34	€ 117.221,16	€ 0,00	€ 117.221,16	€ 129.959,24	€ 0,00	€ 129.959,24
Acc	€ 17.034,90	€ 0,00	€ 17.034,90	€ 39.214,09	€ 0,00	€ 39.214,09	€ 41.516,43	€ 0,00	€ 41.516,43
CKn	€ 70.481,69	€ 0,00	€ 70.481,69	€ 176.896,27	€ 0,00	€ 176.896,27	€ 196.632,70	€ 0,00	€ 196.632,70
Ctot	€ 411.760,58	€ 16.659,63	€ 428.420,21	€ 987.848,03	€ 0,00	€ 987.848,03	€ 1.040.429,09	€ 0,00	€ 1.040.429,09
Post-mortem discariche + conguaglio CTS 2017 (compreso in CTS)	-€ 5.362,00	€ 0,00	-€ 5.362,00	-€ 13.848,00	€ 0,00	-€ 13.848,00	-€ 10.337,00	€ 0,00	-€ 10.337,00
Quota Atersir (compresa nei CGG)	€ 0,00	€ 0,00	€ 0,00	€ 0,00	€ 0,00	€ 0,00	€ 0,00	€ 0,00	€ 0,00
Quota terremoto (compresa nei CCD)	€ 1.038,12	€ 0,00	€ 1.038,12	€ 2.593,21	€ 0,00	€ 2.593,21	€ 2.667,30	€ 0,00	€ 2.667,30
Costo fondo incentivante L.R. n°16/2015 (compreso nei CCD)	€ 744,00	€ 0,00	€ 744,00	€ 1.787,00	€ 0,00	€ 1.787,00	€ 2.459,00	€ 0,00	€ 2.459,00
Premio Comuni virtuosi LFA (compreso nei CCD)	-€ 35.832,00	€ 0,00	-€ 35.832,00	-€ 53.300,00	€ 0,00	-€ 53.300,00	-€ 52.940,00	€ 0,00	-€ 52.940,00
Incentivo Comuni servizi LFB1 (compreso nei CCD)	€ 0,00	€ 0,00	€ 0,00	€ 0,00	€ 0,00	€ 0,00	€ 0,00	€ 0,00	€ 0,00
CONGUAGLIO FORMAZIONE FONDO 2017	-€ 333,00	€ 0,00	-€ 333,00	€ 22,00	€ 0,00	€ 22,00	€ 40,00	€ 0,00	€ 40,00
CONGUAGLI MAGGIORAZIONE VIRTUOSI 2016	€ 0,00	€ 0,00	€ 0,00	€ 0,00	€ 0,00	€ 0,00	€ 0,00	€ 0,00	€ 0,00
Conguaglio 2016 (compreso nei CCD)	-€ 1.468,50	€ 0,00	-€ 1.468,50	-€ 57.271,35	€ 0,00	-€ 57.271,35	-€ 95.265,88	€ 0,00	-€ 95.265,88

Provincia di Modena

Gestore:

AIMAG S.p.A.

	MEDOLLA			MIRANDOLA			SAN FELICE SUL PANARO		
VOCI D.P.R. 158/99	COSTI DEL SERVIZIO ANNO 2018			COSTI DEL SERVIZIO ANNO 2018			COSTI DEL SERVIZIO ANNO 2018		
	Gestore	Comune	Totale	Gestore	Comune	Totale	Gestore	Comune	Totale
CSL	€ 10.355,87	€ 11.598,33	€ 21.954,20	€ 303.800,41	€ 0,00	€ 303.800,41	€ 9.484,57	€ 26.172,87	€ 35.657,44
CRT	€ 13.193,08	€ 7.100,00	€ 20.293,08	€ 118.266,63	€ 0,00	€ 118.266,63	€ 29.399,39	€ 17.550,00	€ 46.949,39
CTS	€ 68.911,91	€ 0,00	€ 68.911,91	€ 143.266,78	€ 0,00	€ 143.266,78	€ 57.805,06	€ 0,00	€ 57.805,06
AC	€ 10.090,55	€ 0,00	€ 10.090,55	€ 45.479,00	€ 0,00	€ 45.479,00	€ 15.823,09	€ 0,00	€ 15.823,09
CGIND (A)	€ 102.551,41	€ 18.698,33	€ 121.249,74	€ 610.812,82	€ 0,00	€ 610.812,82	€ 112.512,11	€ 43.722,87	€ 156.234,98
CRD	€ 167.436,10	€ 0,00	€ 167.436,10	€ 807.509,49	€ 0,00	€ 807.509,49	€ 230.205,56	€ 8.900,00	€ 239.105,56
CTR	€ 133.141,88	€ 0,00	€ 133.141,88	€ 420.518,02	€ 0,00	€ 420.518,02	€ 200.916,18	€ 0,00	€ 200.916,18
CONAI e Libero mercato	-€ 118.141,44	€ 0,00	-€ 118.141,44	-€ 386.287,73	€ 0,00	-€ 386.287,73	-€ 164.878,17	€ 0,00	-€ 164.878,17
CGD (B)	€ 182.436,54	€ 0,00	€ 182.436,54	€ 841.739,79	€ 0,00	€ 841.739,79	€ 266.243,57	€ 8.900,00	€ 275.143,57
CG (A+B)	€ 284.987,95	€ 18.698,33	€ 303.686,28	€ 1.452.552,61	€ 0,00	€ 1.452.552,61	€ 378.755,68	€ 52.622,87	€ 431.378,55
CARC	€ 35.868,53	€ 0,00	€ 35.868,53	€ 138.530,42	€ 0,00	€ 138.530,42	€ 54.201,86	€ 0,00	€ 54.201,86
CGG	€ 361.297,40	€ 2.000,00	€ 363.297,40	€ 1.470.866,20	€ 0,00	€ 1.470.866,20	€ 575.741,72	€ 17.950,00	€ 593.691,72
CCD	-€ 28.489,49	€ 0,00	-€ 28.489,49	€ 141.839,70	€ 0,00	€ 141.839,70	€ 94.665,19	€ 9.270,00	€ 103.935,19
CC	€ 368.676,44	€ 2.000,00	€ 370.676,44	€ 1.751.236,32	€ 0,00	€ 1.751.236,32	€ 724.608,77	€ 27.220,00	€ 751.828,77
Rn	€ 18.286,23	€ 0,00	€ 18.286,23	€ 69.523,19	€ 0,00	€ 69.523,19	€ 31.730,87	€ 0,00	€ 31.730,87
Amm	€ 88.414,29	€ 0,00	€ 88.414,29	€ 435.613,13	€ 0,00	€ 435.613,13	€ 133.172,68	€ 0,00	€ 133.172,68
Acc	€ 29.976,41	€ 0,00	€ 29.976,41	€ 152.667,97	€ 0,00	€ 152.667,97	€ 55.891,99	€ 0,00	€ 55.891,99
CKn	€ 136.676,93	€ 0,00	€ 136.676,93	€ 657.804,29	€ 0,00	€ 657.804,29	€ 220.795,54	€ 0,00	€ 220.795,54
Ctot	€ 790.341,32	€ 20.698,33	€ 811.039,64	€ 3.861.593,22	€ 0,00	€ 3.861.593,22	€ 1.324.159,99	€ 79.842,87	€ 1.404.002,86
Post-mortem discariche + conguaglio CTS 2017 (compreso in CTS)	€ 8.538,00	€ 0,00	€ 8.538,00	-€ 75.209,00	€ 0,00	-€ 75.209,00	-€ 15.942,00	€ 0,00	-€ 15.942,00
Quota Atersir (compresa nei CGG)	€ 0,00	€ 0,00	€ 0,00	€ 0,00	€ 0,00	€ 0,00	€ 0,00	€ 0,00	€ 0,00
Quota terremoto (compresa nei CCD)	€ 1.985,69	€ 0,00	€ 1.985,69	€ 9.488,19	€ 0,00	€ 9.488,19	€ 2.648,61	€ 0,00	€ 2.648,61
Costo fondo incentivante L.R. n°16/2015 (compreso nei CCD)	€ 2.287,00	€ 0,00	€ 2.287,00	€ 19.867,00	€ 0,00	€ 19.867,00	€ 2.432,00	€ 0,00	€ 2.432,00
Premio Comuni virtuosi LFA (compreso nei CCD)	-€ 44.792,00	€ 0,00	-€ 44.792,00	-€ 53.147,00	€ 0,00	-€ 53.147,00	-€ 89.686,00	€ 0,00	-€ 89.686,00
Incentivo Comuni servizi LFB1 (compreso nei CCD)	€ 0,00	€ 0,00	€ 0,00	€ 0,00	€ 0,00	€ 0,00	€ 0,00	€ 0,00	€ 0,00
CONGUAGLIO FORMAZIONE FONDO 2017	-€ 66,00	€ 0,00	-€ 66,00	-€ 6,00	€ 0,00	-€ 6,00	-€ 1.266,00	€ 0,00	-€ 1.266,00
CONGUAGLI MAGGIORAZIONE VIRTUOSI 2016	€ 0,00	€ 0,00	€ 0,00	€ 0,00	€ 0,00	€ 0,00	€ 0,00	€ 0,00	€ 0,00
Conguaglio 2016 (compreso nei CCD)	-€ 27.590,12	€ 0,00	-€ 27.590,12	€ 14.753,84	€ 0,00	€ 14.753,84	€ 111.672,21	€ 0,00	€ 111.672,21

Provincia di Modena

Gestore:

AIMAG S.p.A.

	SAN POSSIDONIO			SAN PROSPERO			CARPI-NOVI-SOLIERA		
VOCI D.P.R. 158/99	COSTI DEL SERVIZIO ANNO 2018			COSTI DEL SERVIZIO ANNO 2018			COSTI DEL SERVIZIO ANNO 2018		
	Gestore	Comune	Totale	Gestore	Comune	Totale	Gestore	Comune	Totale
CSL	€ 3.887,23	€ 0,00	€ 3.887,23	€ 16.856,38	€ 18.014,00	€ 34.870,38	€ 927.703,66	€ 0,00	€ 927.703,66
CRT	€ 12.687,99	€ 0,00	€ 12.687,99	€ 11.908,96	€ 600,00	€ 12.508,96	€ 339.584,98	€ 0,00	€ 339.584,98
CTS	€ 27.149,01	€ 0,00	€ 27.149,01	€ 109.331,18	€ 0,00	€ 109.331,18	€ 655.553,48	€ 0,00	€ 655.553,48
AC	€ 5.706,61	€ 0,00	€ 5.706,61	€ 8.332,23	€ 0,00	€ 8.332,23	€ 184.696,03	€ 0,00	€ 184.696,03
CGIND (A)	€ 49.430,83	€ 0,00	€ 49.430,83	€ 146.428,75	€ 18.614,00	€ 165.042,75	€ 2.107.538,15	€ 0,00	€ 2.107.538,15
CRD	€ 100.696,34	€ 0,00	€ 100.696,34	€ 119.543,63	€ 0,00	€ 119.543,63	€ 3.080.993,43	€ 0,00	€ 3.080.993,43
CTR	€ 83.078,99	€ 0,00	€ 83.078,99	€ 78.752,53	€ 0,00	€ 78.752,53	€ 1.591.602,30	€ 0,00	€ 1.591.602,30
CONAI e Libero mercato	-€ 63.645,96	€ 0,00	-€ 63.645,96	-€ 53.719,72	€ 0,00	-€ 53.719,72	-€ 1.597.083,00	€ 0,00	-€ 1.597.083,00
CGD (B)	€ 120.129,37	€ 0,00	€ 120.129,37	€ 144.576,44	€ 0,00	€ 144.576,44	€ 3.075.512,73	€ 0,00	€ 3.075.512,73
CG (A+B)	€ 169.560,20	€ 0,00	€ 169.560,20	€ 291.005,19	€ 18.614,00	€ 309.619,19	€ 5.183.050,88	€ 0,00	€ 5.183.050,88
CARC	€ 17.880,66	€ 0,00	€ 17.880,66	€ 31.437,08	€ 0,00	€ 31.437,08	€ 550.357,32	€ 0,00	€ 550.357,32
CGG	€ 204.047,39	€ 21.564,00	€ 225.611,39	€ 357.079,04	€ 1.000,00	€ 358.079,04	€ 3.671.003,59	€ 0,00	€ 3.671.003,59
CCD	-€ 11.276,11	€ 1.404,02	-€ 9.872,09	€ 42.377,27	€ 0,00	€ 42.377,27	€ 67.385,25	€ 0,00	€ 67.385,25
CC	€ 210.651,93	€ 22.968,02	€ 233.619,95	€ 430.893,39	€ 1.000,00	€ 431.893,39	€ 4.288.746,16	€ 0,00	€ 4.288.746,16
Rn	€ 10.606,07	€ 0,00	€ 10.606,07	€ 17.089,66	€ 0,00	€ 17.089,66	€ 281.612,58	€ 0,00	€ 281.612,58
Amm	€ 66.317,98	€ 0,00	€ 66.317,98	€ 88.461,12	€ 0,00	€ 88.461,12	€ 1.339.197,88	€ 0,00	€ 1.339.197,88
Acc	€ 19.861,82	€ 0,00	€ 19.861,82	€ 34.942,22	€ 0,00	€ 34.942,22	€ 461.166,40	€ 0,00	€ 461.166,40
CKn	€ 96.785,87	€ 0,00	€ 96.785,87	€ 140.493,00	€ 0,00	€ 140.493,00	€ 2.081.976,87	€ 0,00	€ 2.081.976,87
Ctot	€ 476.998,00	€ 22.968,02	€ 499.966,02	€ 862.391,58	€ 19.614,00	€ 882.005,58	€ 11.553.773,91	€ 0,00	€ 11.553.773,91
Post-mortem discariche + conguaglio CTS 2017 (compreso in CTS)	-€ 2.703,00	€ 0,00	-€ 2.703,00	€ 59.171,00	€ 0,00	€ 59.171,00	-€ 171.271,00	€ 0,00	-€ 171.271,00
Quota Atersir (compresa nei CGG)	€ 0,00	€ 0,00	€ 0,00	€ 0,00	€ 0,00	€ 0,00	€ 0,00	€ 0,00	€ 0,00
Quota terremoto (compresa nei CCD)	€ 1.177,67	€ 0,00	€ 1.177,67	€ 1.575,27	€ 0,00	€ 1.575,27	€ 33.029,49	€ 0,00	€ 33.029,49
Costo fondo incentivante L.R. n°16/2015 (compreso nei CCD)	€ 961,00	€ 0,00	€ 961,00	€ 11.154,00	€ 0,00	€ 11.154,00	€ 34.066,00	€ 0,00	€ 34.066,00
Premio Comuni virtuosi LFA (compreso nei CCD)	-€ 31.115,00	€ 0,00	-€ 31.115,00	€ 0,00	€ 0,00	€ 0,00	-€ 677.836,00	€ 0,00	-€ 677.836,00
Incentivo Comuni servizi LFB1 (compreso nei CCD)	€ 0,00	€ 0,00	€ 0,00	€ 0,00	-€ 19.854,00	-€ 19.854,00	€ 0,00	€ 0,00	€ 0,00
CONGUAGLIO FORMAZIONE FONDO 2017	-€ 12,00	€ 0,00	-€ 12,00	-€ 95,00	€ 0,00	-€ 95,00	€ 1.102,00	€ 0,00	€ 1.102,00
CONGUAGLI MAGGIORAZIONE VIRTUOSI 2016	€ 0,00	€ 0,00	€ 0,00	€ 0,00	€ 0,00	€ 0,00	€ 0,00	€ 0,00	€ 0,00
Conguaglio 2016 (compreso nei CCD)	-€ 5.305,75	€ 0,00	-€ 5.305,75	€ 12.507,92	€ 0,00	€ 12.507,92	€ 65.850,10	€ 0,00	€ 65.850,10

Provincia di Modena

Gestore:

AIMAG S.p.A.

	TOTALE BACINO AIMAG - MODENA		
VOCI D.P.R. 158/99	COSTI DEL SERVIZIO ANNO 2018		
	Gestore	Comune	Totale
CSL	€ 1.336.692,10	€ 57.844,83	€ 1.394.536,93
CRT	€ 569.420,05	€ 25.250,00	€ 594.670,05
CTS	€ 1.179.250,28	€ 0,00	€ 1.179.250,28
AC	€ 297.694,85	€ 0,00	€ 297.694,85
CGIND (A)	€ 3.383.057,28	€ 83.094,83	€ 3.466.152,10
CRD	€ 4.956.282,64	€ 8.900,00	€ 4.965.182,64
CTR	€ 2.872.122,59	€ 0,00	€ 2.872.122,59
CONAI e Libero mercato	-€ 2.661.848,76	€ 0,00	-€ 2.661.848,76
CGD (B)	€ 5.166.556,47	€ 8.900,00	€ 5.175.456,47
CG (A+B)	€ 8.549.613,75	€ 91.994,83	€ 8.641.608,57
CARC	€ 930.437,42	€ 0,00	€ 930.437,42
CGG	€ 7.909.974,37	€ 57.114,00	€ 7.967.088,37
CCD	€ 140.727,01	€ 10.674,02	€ 151.401,03
CC	€ 8.981.138,81	€ 67.788,02	€ 9.048.926,83
Rn	€ 483.812,10	€ 0,00	€ 483.812,10
Amm	€ 2.442.458,80	€ 0,00	€ 2.442.458,80
Acc	€ 852.272,25	€ 0,00	€ 852.272,25
CKn	€ 3.778.543,16	€ 0,00	€ 3.778.543,16
Ctot	€ 21.309.295,71	€ 159.782,85	€ 21.469.078,56
Post-mortem discariche + conguaglio CTS 2017 (compreso in CTS)	-€ 226.963,00	€ 0,00	-€ 226.963,00
Quota Atersir (compresa nei CGG)	€ 0,00	€ 0,00	€ 0,00
Quota terremoto (compresa nei CCD)	€ 56.203,54	€ 0,00	€ 56.203,54
Costo fondo incentivante L.R. n°16/2015 (compreso nei CCD)	€ 75.757,00	€ 0,00	€ 75.757,00
Premio Comuni virtuosi LFA (compreso nei CCD)	-€ 1.038.648,00	€ 0,00	-€ 1.038.648,00
Incentivo Comuni servizi LFB1 (compreso nei CCD)	€ 0,00	-€ 19.854,00	-€ 19.854,00
CONGUAGLIO FORMAZIONE FONDO 2017	-€ 614,00	€ 0,00	-€ 614,00
CONGUAGLI MAGGIORAZIONE VIRTUOSI 2016	€ 0,00	€ 0,00	€ 0,00
Conguaglio 2016 (compreso nei CCD)	€ 17.882,47	€ 0,00	€ 17.882,47

**PIANO ECONOMICO FINANZIARIO PER LA GESTIONE DEI RIFIUTI
URBANI PER IL COMUNE DI CAVEZZO**

Anno 2018

Sommario

1. Premessa	3
2. Modello di Servizio Raccolta Porta a Porta Puntuale	4
2.1. Frequenze di raccolta e servizi aggiuntivi.....	4
2.2. Dotazioni Standard	4
3. Ricognizione degli impianti esistenti	7
4. Utilizzo di beni e servizi di terzi	7
5. Variazioni del Piano Economico rispetto l'annualità precedente.....	7
6. Riepilogo Costi del Gestore 2018	8
7. Costi operativi di gestione	10
7.1. CGIND – Ciclo dei rifiuti urbani indifferenziati	10
7.1.1. CSL - Costi di spazzamento e lavaggio strade	10
7.1.2. CRT - Costi di Raccolta e Trasporto RSU.....	11
7.1.3. CTS - Costi di Trattamento e Smaltimento RSU	12
7.2. CGD – Ciclo della raccolta differenziata	13
7.2.1. CRD - Costi della Raccolta differenziata	13
7.2.2. CTR - Costi di trattamento e riciclo	14
8. Costi Comuni	15
8.1. CARC - Costi amministrativi e di accertamento, riscossione e contenzioso.....	15
8.2. CGG - Costi Generali di Gestione	15
8.3. CCD - Costi Comuni Diversi	16
9. Costi d'uso del capitale.....	16
10. Fabbisogni standard	17
11. Riepilogo Costi per il calcolo della Tariffa 2018.....	18
12. Tariffe Utenze DOMESTICHE	19
12.1.Tariffa Fissa	19
12.2.Tariffa Variabile	20
12.3.Utenze Domestiche – Coefficienti	21
13. Tariffe Utenze NON DOMESTICHE	22
13.1.Tariffe Fisse.....	22
13.1.1. Costi attribuibili alla componente dimensionale.....	22
13.1.2. Costi attribuibili alla raccolta del rifiuto secco non riciclabile e dei rifiuti riciclabili.....	23
13.2.Tariffe Variabili	28
13.2.1. Tariffa VARIABILE Rifiuto Secco Indifferenziato – Servizio Porta a porta	28
13.2.2. Tariffa VARIABILE Rifiuto Secco Indifferenziato – Servizio a pesatura	28
13.2.3. Tariffa VARIABILE RD – Servizio Porta a porta	29
13.2.4. Tariffa VARIABILE RD - Servizio a richiesta rifiuti riciclabili.....	30
13.2.5. Riepilogo costi variabili utenze NON DOMESTICHE.	30
13.2.6. Coefficienti Utenze NON DOMESTICHE	31
14. Tariffe utenze mercatali con applicazione metodo presuntivo.....	33

1. Premessa

La presente relazione illustrativa dei costi contenuti nel Piano Economico Finanziario dell'anno 2018, viene redatta da Aimag S.p.A quale soggetto Gestore, preposto a tutte le attività costituenti la gestione operativa, tecnica ed amministrativa del servizio pubblico di gestione dei rifiuti nel territorio.

Il Piano Finanziario è stato redatto ai sensi dell'art. 11 del D.P.R. 158/99 quale strumento fondamentale per l'applicazione della Tariffa Corrispettiva per la Gestione dei Rifiuti Urbani di cui all'art. 1, comma 668 della Legge n.147 del 27/12/2013.

La Tariffa per il servizio di gestione dei rifiuti urbani, determinata ed approvata nelle sue diverse articolazioni, viene applicata e riscossa da Aimag S.p.A. come espressamente previsto dal comma 668, L. 147/2013, per conto del Comune di Cavezzo.

Di seguito sono descritte con maggior dettaglio le componenti economiche del Piano Economico Finanziario dell'anno 2018.

2. Modello di Servizio Raccolta Porta a Porta Puntuale

- per il Comune di Cavezzo il servizio è attivo da giugno 2016 su tutto il territorio;

2.1. Frequenze di raccolta e servizi aggiuntivi

Il modello prevede la raccolta porta a porta delle seguenti frazioni:

- rifiuto indifferenziato: raccolto ogni 14 giorni;
- rifiuto sanitario (pannolini/pannoloni): raccolto ogni 7 giorni;
- carta/cartone: raccolto ogni 14 giorni;
- organico: raccolto 2 volte a settimana nelle zone urbane e 1 volta a settimana nelle zone di forese;
- sfalci e potature: raccolti 1 volta a settimana solo nelle zone urbane;
- le frazioni plastica, vetro e lattine rimangono con modalità di raccolta con contenitori stradali.

Per le utenze NON DOMESTICHE è previsto un servizio di raccolta porta a porta su richiesta per:

- rifiuto sanitario (pannolini/pannoloni): raccolti ogni 7 giorni (tale servizio è attivabile esclusivamente per le utenze appartenenti alle classi individuate dal Regolamento Comunale per l'applicazione della Tariffa Corrispettiva);
- cartone selettivo: raccolto ogni 7 giorni;

Inoltre per le utenze NON DOMESTICHE sono disponibili, su specifica richiesta da parte delle stesse, frequenze diversificate per la raccolta dell'indifferenziato e dell'organico.

2.2. Dotazioni Standard

La dotazione standard per le utenze DOMESTICHE delle zone Urbana e Forese prevede:

- per il rifiuto indifferenziato bidoni da 120 lt;
- per la carta/cartone bidoni da 120 lt per le utenze domestiche singole e bidoni più grandi (da 240 lt fino a 1100 lt) per i condomini;
- per l'organico pattumelle da 25 lt per le utenze domestiche singole e bidoni più grandi (da 120 lt e 240 lt) per i condomini;
- sfalci e potature conferiti sfusi o in sacchi.

Per le utenze NON DOMESTICHE delle zone Urbana e Forese la dotazione standard è uguale a quella delle utenze domestiche:

- per il rifiuto indifferenziato bidoni da 120 lt;
- per la carta/cartone bidoni da 120 lt;
- per l'organico pattumelle da 25 lt.

Rifiuto	Zona Servizio	Frequenza	Utenze DOMESTICHE	Utenze NON DOMESTICHE
Rifiuto indifferenziato	Urbana e Forese	1/14	2.889	373
Carta e cartone	Urbana e Forese	1/14	2.889	373
Umido	Urbana	2/7	2.508	340
Umido	Forese	1/7	381	33
Vegetale	Urbana	1/7	2.508	0
Cartone	Urbana	1/7	0	49

Per le utenze NON DOMESTICHE le dotazioni del rifiuto indifferenziato, carta/cartone e organico possono prevedere l'utilizzo di bidoni di diversa volumetria che vanno dai 30 lt fino a 1100 lt e sono attribuiti a ciascuna utenza in proporzione alla produzione di ciascuna tipologia di rifiuto.

Le volumetrie prevalenti dei cassonetti stradali della plastica sono 2400 lt e 3200 lt, le campane del vetro/lattine sono da 1700 lt e 2000 lt mentre gli abiti usati vengono raccolti in contenitori da 1000 lt.

Nella tabella seguente sono riportati il numero dei contenitori stradali suddivisi per frequenza di raccolta, n° di cassonetti e vuotamenti totali annui.

Rifiuto	Frequenza	n°cassonetti	Vuotamenti/anno
Plastica	4/7	0	0
	3/7	20	3.120
	2/7	36	3.744
	1/7	10	520
	Totale	66	7.384
Vetro e lattine	1/14	66	1.716
	Totale	66	1.716
Abiti usati	1/14	10	260
	Totale	10	260

In aggiunta al modello organizzativo con raccolta Porta a Porta puntuale il Gestore, in accordo con il Comune di Cavezzo, ha preventivato i seguenti servizi accessori.

Categoria	[h/anno]
Raccolte a chiamata per ingombranti	71
Raccolte a chiamata per potature	0
Raccolta amianto (su chiamata e abbandonato)	16
Raccolta Pile e Farmaci scaduti	63
Spazzamento meccanizzato delle strade, delle piazze e delle zone di mercato	468
Spazzamento misto e manuale di strade e aree verdi con vuotamento cestini gettacarta	1538
Pulizie presso le batterie di cassonetti comprensiva di raccolta di rifiuti abbandonati	624
Centri Raccolta Comunali	1442

Nella tabella seguente si riportano i risultati conseguiti nel periodo 2013-2017.

Raccolta	2013	2014	2015	2016	Preconsuntivo 2017*
	[Kg]	[Kg]	[Kg]	[Kg]	[Kg]
Differenziata	2.615.458	2.518.143	2.565.817	3.107.475	3.391.485
Indifferenziata	2.399.870	2.688.950	2.706.540	1.559.690	440.227
Neutra					14.842
Totale complessivo	5.015.328	5.207.093	5.272.357	4.667.165	3.846.553
% RD	52%	48%	49%	67%	89%

* la % RD provvisoria è calcolata in base alla D.G.R. 2218/2016 «Metodo standard della Regione Emilia Romagna per la determinazione della percentuale di raccolta differenziata dei rifiuti urbani e assimilati...» che prevede di imputare nella raccolta “Indifferenziata” una quota di scarto proveniente dalla raccolta “Differenziata” dei “rifiuti Ingombranti” avviati a recupero. Tale delibera introduce anche la definizione di “frazioni neutre”, ovvero di rifiuti non conteggiati nel calcolo della % di RD.

3. Ricognizione degli impianti esistenti

La dotazione impiantistica presente sul territorio nel quale Aimag gestisce i servizi di igiene ambientale, comprende 3 discariche “attive” (Carpi/Fossoli, Mirandola e Medolla), un impianto di compostaggio, uno di trattamento meccanico biologico del rifiuto indifferenziato ed un digestore anaerobico, siti a Fossoli di Carpi. Aimag gestisce anche l’impianto di compostaggio di Massa Finalese.

Nel 2011 è stato inoltre attivato l’impianto di selezione dei rifiuti da raccolta differenziata e dei rifiuti speciali assimilabili, in località Fossoli di Carpi, denominato Ca.Re.

Infine in ogni comune servito è presente almeno un Centro di Raccolta per un totale di 17 CdR attivi.

4. Utilizzo di beni e servizi di terzi

Aimag svolge parte delle attività utilizzando servizi forniti da terzi, in particolare per i servizi della raccolta Porta a Porta, per il vuotamento dei cassonetti, per la raccolta differenziata e per alcune attività di pulizia o di gestione dei centri di Raccolta. A partire dal 1/1/2007 la maggior parte di queste attività “decentrate” è affidata al partner industriale individuato, con gara ad evidenza pubblica ai sensi dell’art. 113 del D.lgs 267/2000, per la gestione del servizio di raccolta e trasporto dei rifiuti urbani.

5. Variazioni del Piano Economico rispetto l’annualità precedente

Rispetto al Piano Economico Finanziario del 2017, vengono recepiti nel 2018 i seguenti scostamenti:

Piano Economico Finanziario	2017	2018
Servizi di raccolta e igiene urbana	€ 580.532,29	€ 684.951,22
Smaltimenti - Rifiuti Indifferenziati	€ 77.066,35	€ 56.388,41
Trattamenti - Rifiuti Differenziati	€ 154.312,01	€ 200.613,09
Costi comuni e costi d'uso del capitale	€ 276.026,19	€ 278.170,10
Ricavi da valorizzazione rifiuti	-€ 90.432,37	-€ 112.257,65
Totale costi industriali	€ 997.504,48	€ 1.107.865,17
Costituzione Fondi - ATERSIR	€ 33.407,06	-€ 9.445,79
Elargizione Contributi - ATERSIR	-€ 5.846,90	-€ 53.300,00
Conguagli anni precedenti	€ 25.014,91	-€ 57.271,35
Totale altri costi	€ 52.575,07	-€ 120.017,14
Totale Piano Economico Finanziario	€ 1.050.079,54	€ 987.848,03

6. Riepilogo Costi del Gestore 2018

La seguente tabella riporta i costi preventivati dal gestore per i servizi descritti ai paragrafi precedenti al netto di IVA 10% ed Addizionale Provinciale, così come comunicati ad Atersir per l'approvazione degli atti di competenza.

Nell'elaborare le voci di costo del Piano Economico Finanziario per l'anno 2018, come permesso da espressa norma contenuta nel D.P.R. 158/99, si è imputato una parte dei costi del personale nei Costi Comuni alla voce Costi Generali di gestione.

VOCI D.P.R. 158/99	Comune di Cavezzo	
	PEF 2018	
CSL - Costi di spazzamento e lavaggio strade	€	24.822,25
CRT - Costi di raccolta e trasporto del rifiuto indifferenziato	€	12.642,95
CTS - Costi di trattamento e smaltimento	€	41.173,69
AC - Altri costi operativi	€	10.012,91
CGIND - Costi di gestione della raccolta indifferenziata	€	88.651,79
CRD - Costi di raccolta e trasporto dei rifiuti differenziati	€	170.530,45
CTR - Costi di trattamento e riciclo	€	140.560,75
Contributi CONAI	-€	112.257,65
Ricavi da Vendita	€	-
CGD - Costi di gestione della raccolta differenziata	€	198.833,54
CG - Costi di gestione totali	€	287.485,33
CARC - Costi di accertamento, riscossione e contenzioso	€	39.740,09
CGG - Costi generali di gestione	€	545.489,69
CCD - Costi comuni diversi	-€	61.763,34
CC - Costi comuni totali	€	523.466,43
Rn - Remunerazione del capitale	€	20.461,01
Amm - Ammortamenti	€	117.221,16
Acc - Accantonamenti	€	39.214,09
Ckn - Costi d'uso del capitale	€	176.896,27
Costo totale	€	987.848,03
Quota Terremoto (compreso nei CCD)	€	2.593,21
Post Mortem + Conguaglio CTS 2017 (compreso nei CTS)	-€	13.848,00
Costo fondo incentivante L.R. n°16/2015 (compreso nei CCD)	€	1.809,00
Premio Comuni virtuosi LFA (compreso nei CCD)	-€	53.300,00
Incentivo Comuni servizi LFB1 (compreso nei CCD)	€	-
Conguaglio anni precedenti (compreso nei CCD)	-€	57.271,35

Di seguito riportata in forma sintetica la distinzione tra costi fissi e variabili:

Prospetto Riassuntivo			
CG	Costi Operativi di Gestione	€	287.485,33
CC	Costi Comuni	€	523.466,43
CK	Costi d'Uso del Capitale	€	176.896,27
CTOT	Costi Totali	€	987.848,03
Costi Variabili			
CRT	Costi di raccolta e trasporto del rifiuto indifferenziato	€	12.642,95
CTS	Costi di trattamento e smaltimento	€	41.173,69
CRD	Costi di raccolta e trasporto dei rifiuti differenziati	€	170.530,45
CTR	Costi di trattamento e riciclo	€	140.560,75
	Contributi CONAI	-€	112.257,65
Totale Costi Variabili		€	252.650,18
Costi Fissi			
CSL	Costi di spazzamento e lavaggio strade	€	24.822,25
CARC	Costi di accertamento, riscossione e contenzioso	€	39.740,09
CGG	Costi generali di gestione	€	545.489,69
CCD	Costi comuni diversi	-€	61.763,34
AC	Altri costi	€	10.012,91
Totale Parziale		€	558.301,59
CK	Costi d'Uso del Capitale	€	176.896,27
Totale Costi Fissi		€	735.197,85
	PEF 2018	€	987.848,03

7. Costi operativi di gestione

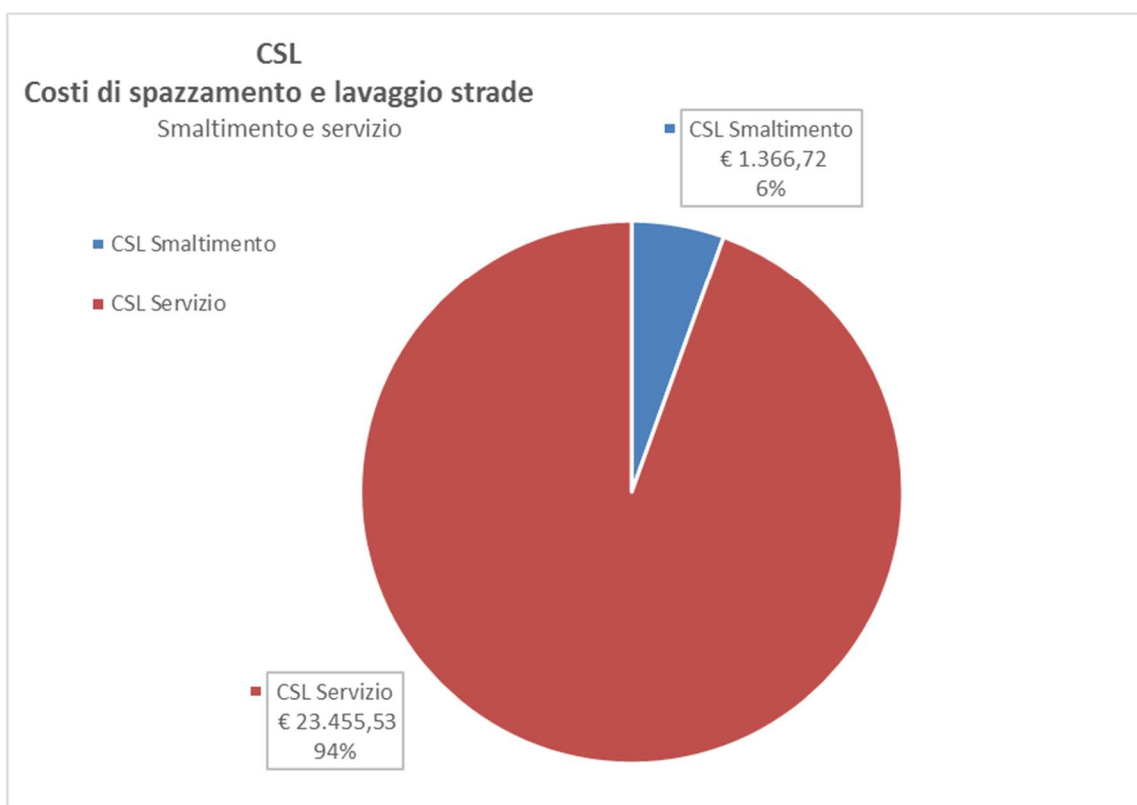
7.1. CGIND – Ciclo dei rifiuti urbani indifferenziati

7.1.1. CSL - Costi di spazzamento e lavaggio strade

L'importo di **€ 24.822,25** fa riferimento a:

- Smaltimento del rifiuto per **€ 1.366,72**;
- Servizi di spazzamento meccanizzato e manuale per **€ 23.455,53**.

La ripartizione dei costi, al netto dell'appostamento di parte dei costi del personale (per i servizi di spazzamento) fra i Costi Comuni, così come previsto dal DPR 158/99 nonché delle quote relative agli ammortamenti per la quale viene richiesto un diverso appostamento, viene meglio descritta nel grafico sottostante.



7.1.2. CRT - Costi di Raccolta e Trasporto RSU

L'importo di **€ 12.642,95** fa riferimento a servizi di:

- Raccolta Porta a porta del rifiuto indifferenziato;
- Raccolta a pesatura del rifiuto indifferenziato.

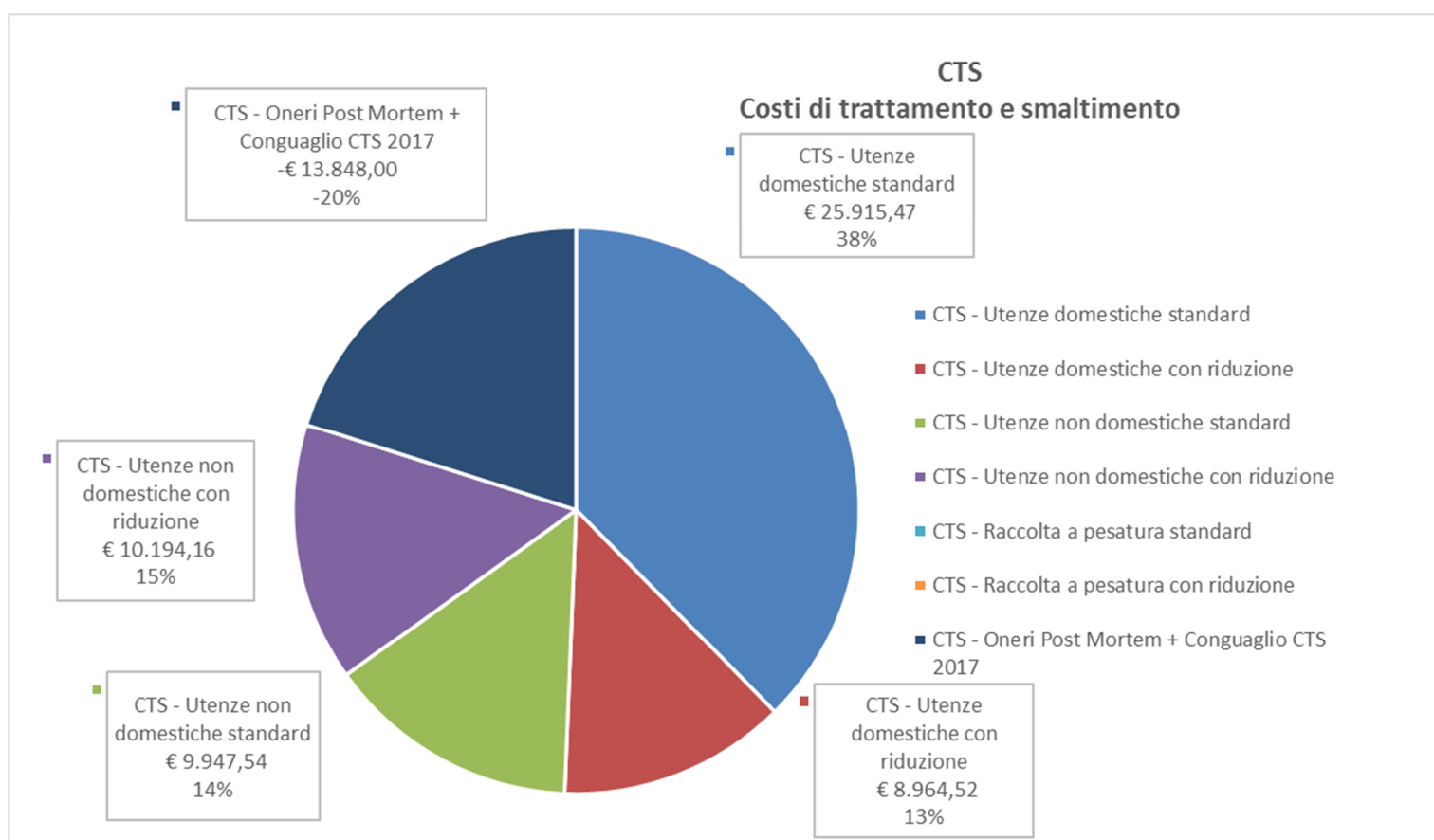
La ripartizione dei costi, al netto dell'appostamento di parte dei costi del personale fra i Costi Comuni e di quelli relativi agli ammortamenti che vengono appostati fra i Costi d'uso del Capitale, così come previsto dal DPR 158/99, viene meglio descritta nel grafico sottostante.



7.1.3. CTS - Costi di Trattamento e Smaltimento RSU

L'importo di **€ 41.173,69** è composto dai costi di smaltimento per i rifiuti indifferenziati raccolti suddivisi tra:

- Domestico - standard;
- Domestico - con riduzione (bidoni sanitari);
- Non domestico - standard;
- Non domestico - con riduzione (bidoni sanitari);
- Raccolta a pesatura;
- Oneri Post Portem + Conguaglio CTS 2017.



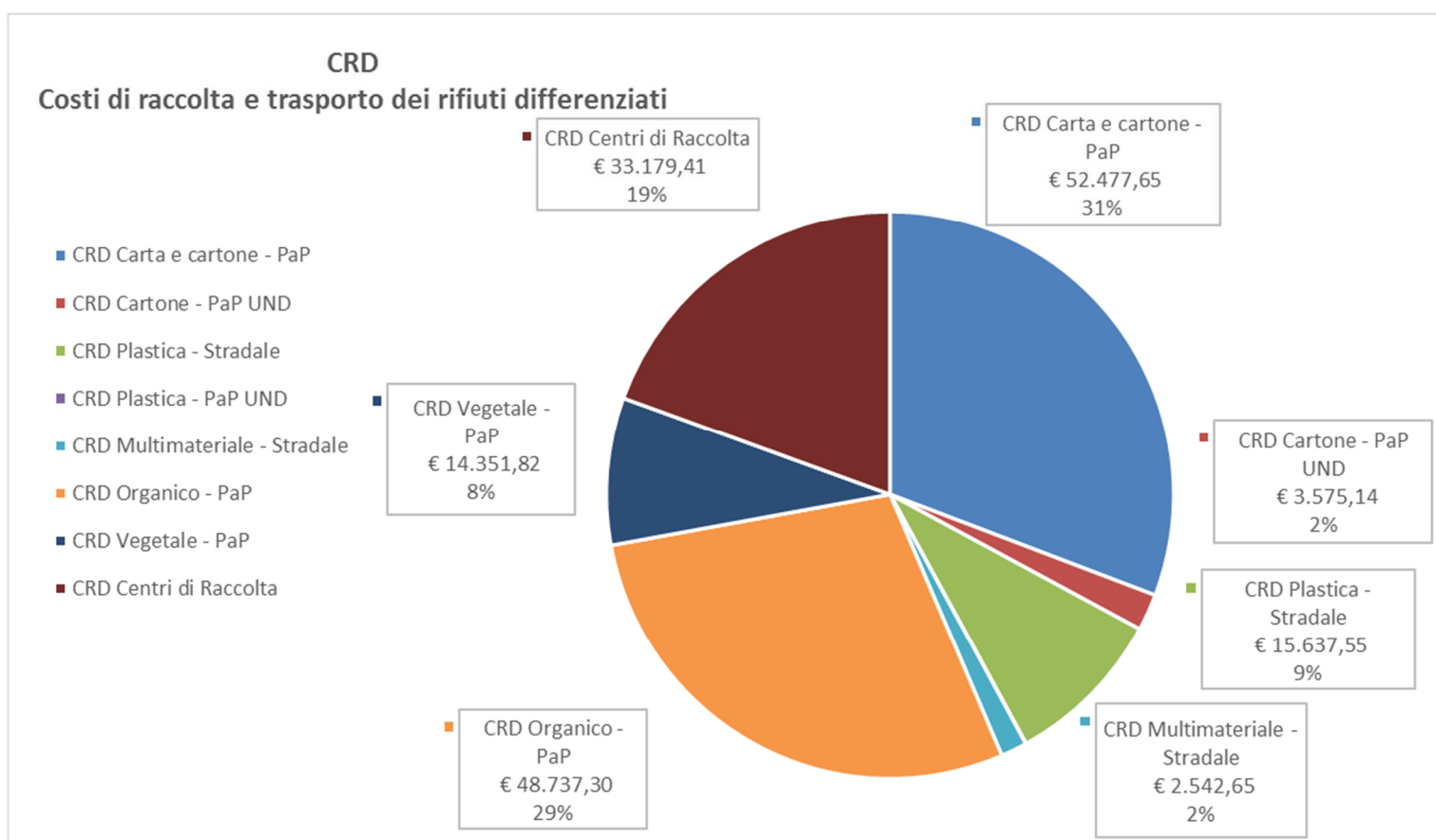
7.2. CGD – Ciclo della raccolta differenziata

7.2.1. CRD - Costi della Raccolta differenziata

L'importo di **€ 170.530,45** è composto dai costi di raccolta per i rifiuti differenziati:

- Carta e cartone;
- Plastica;
- Vetro-lattine;
- Vegetale;
- Centri di raccolta;
- Organico.

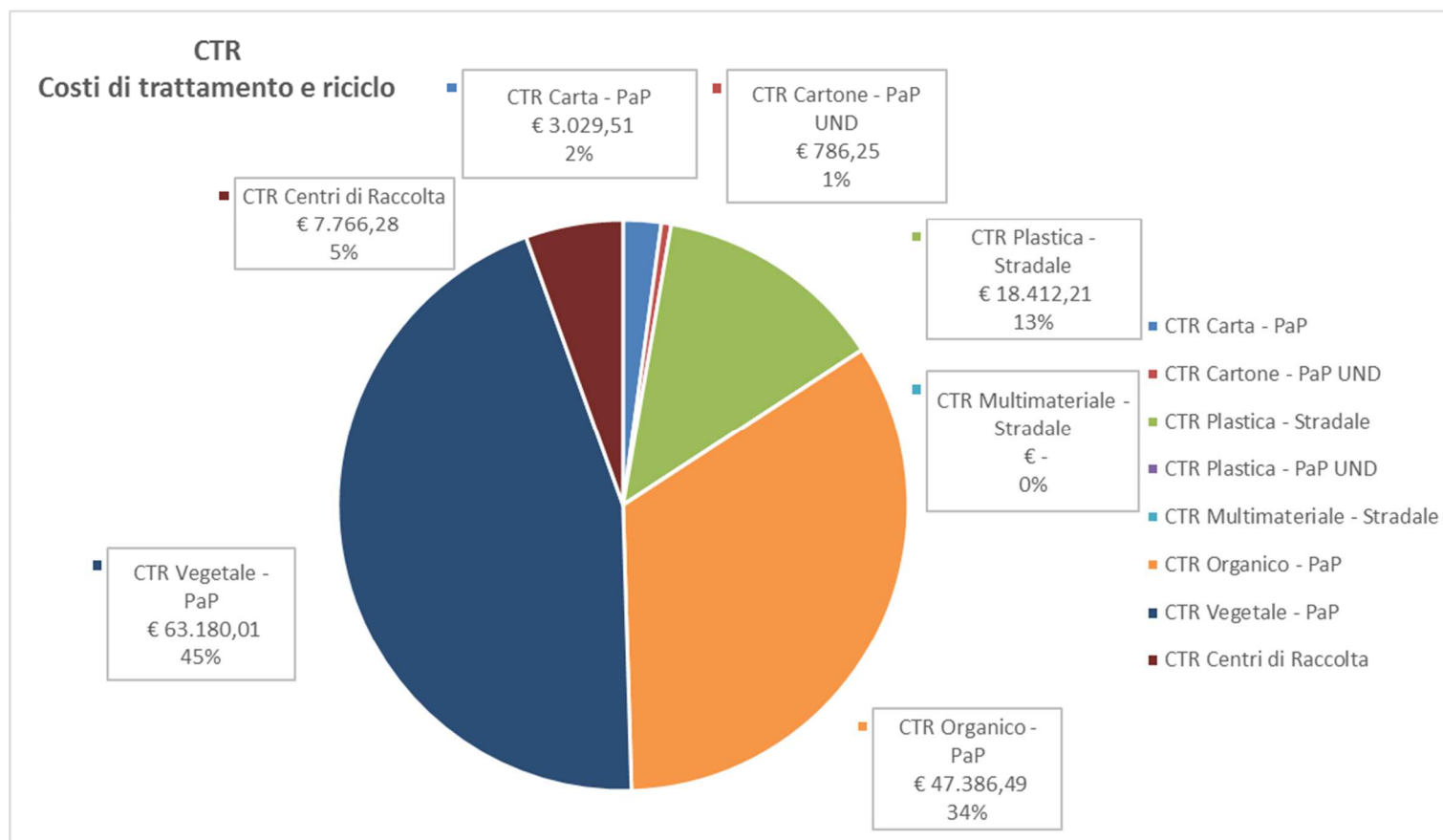
La ripartizione dei costi, al netto dell'appostamento di parte dei costi del personale fra i Costi Comuni e di quelli relativi agli ammortamenti che vengono appostati fra i Costi d'uso del Capitale, così come previsto dal DPR 158/99, viene meglio descritta nel grafico sottostante.



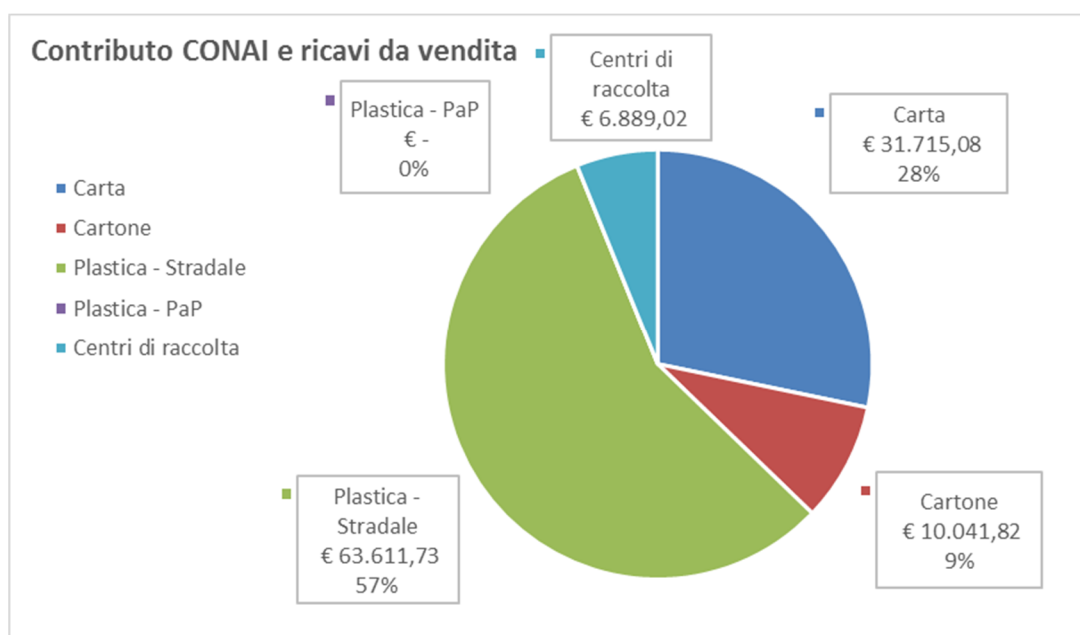
7.2.2. CTR - Costi di trattamento e riciclo

L'importo di **€ 140.560,75** deriva dai costi da sostenere per il trattamento e selezione dei rifiuti differenziati.

La ripartizione dei costi, al netto dell'appostamento di parte dei costi del personale fra i Costi Comuni e di quelli relativi agli ammortamenti che vengono appostati fra i Costi d'uso del Capitale, così come previsto dal DPR 158/99, viene meglio descritta nel grafico sottostante.



I costi sopracitati trovano infine parziale compensazione dai seguenti ricavi.



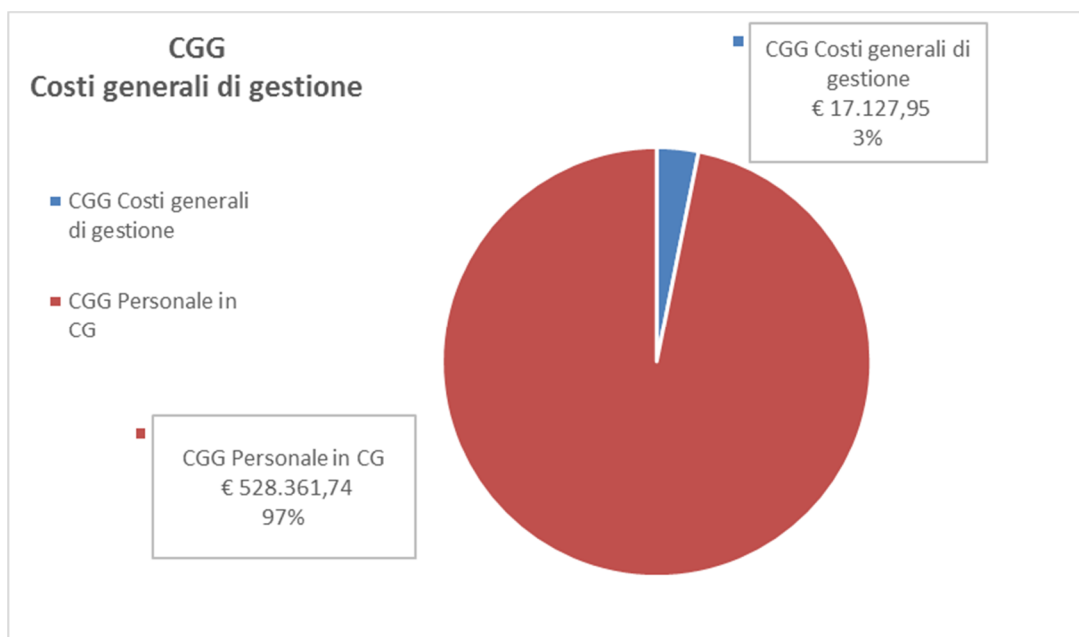
8. Costi Comuni

8.1. CARC - Costi amministrativi e di accertamento, riscossione e contenzioso

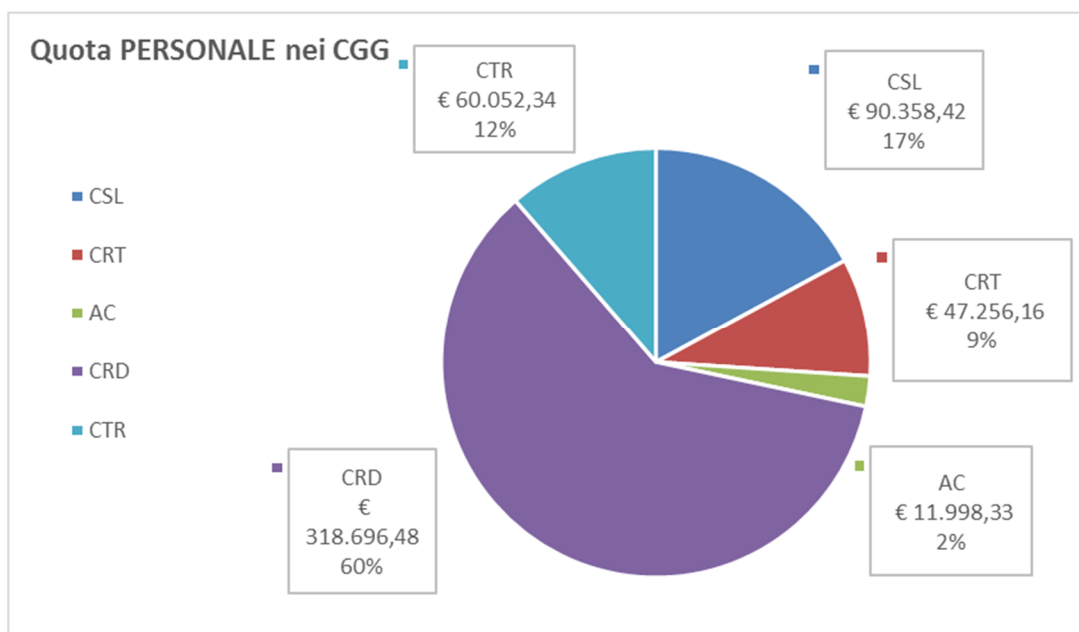
L'importo di € 39.740,09 fa riferimento ai costi di bollettazione agli utenti nonché ai costi da sostenere per la riscossione dei crediti derivanti dall'applicazione delle tariffe approvate.

8.2. CGG - Costi Generali di Gestione

L'importo di € 545.489,69 si può suddividere, con riguardo alla sua composizione, fra i costi generali di gestione propriamente detti (software informatici, sistema di fatturazione, dirigenza etc...) e la quota di costi del personale che, così come previsto dal DPR 158/99, sono imputati in questa voce.



Qui sotto riportata la ripartizione delle voci che compongono la quota del personale imputata nei CGG.



8.3. CCD - Costi Comuni Diversi

L'importo di **-€ 61.763,34** è dato dalla somma algebrica delle seguenti voci:

- **€ 2.593,21**: "Quota terremoto" stabilita da Atersir;
- **€ 1.809,00**: "Costo fondo incentivante L.R. n°16/2015" stabilito da Atersir;
- **-€ 53.300,00**: "Premio comuni virtuosi LFA" stabilito da Atersir per i risultati provvisori sulla raccolta differenziata conseguiti dal Comune nel 2017;
- **€ 44.405,80**: si riferisce in massima parte ai costi generali di altri reparti attribuibili al reparto Raccolta e Trasporto rifiuti (amministrazione, sicurezza etc...);
- **-€ 57.271,35**; si riferisce al conguaglio relativo il 2016 come da rendicontazione Atersir 754.

9. Costi d'uso del capitale

I Costi d'uso del Capitale, **€ 176.896,27**, sono formati dai costi di ammortamento, di remunerazione del capitale e di accantonamento che la Società dovrà sostenere per gli investimenti già posti in essere e per quelli previsti nell'anno in esame.

Tali costi sono qui appostati in modo trasversale rispetto alle diverse tipologie di servizio rese così come da indicazioni ministeriali; va sottolineato che gli ammortamenti relativi agli impianti della Società non sono qui appostati ma fanno parte dei costi di smaltimento e sono inseriti fra i Costi Operativi di Gestione.

10. Fabbisogni standard

L'articolo 1, comma 653, della legge 147/2013 prevede che, nella determinazione dei costi di investimento e di esercizio relativi al servizio di gestione dei rifiuti, si debba tener conto anche delle risultanze dei fabbisogni standard di cui al D.lgs 2016/2010.

La scheda che segue è stata elaborata tenendo conto delle “Linee guida interpretative per l’applicazione del comma 653 dell’art. 1 della Legge n. 147 del 2013” pubblicate dal Dipartimento Finanze del MEF l’8/02/2018 e dei relativi allegati, e pertanto dei coefficienti in essi contenuti, ovvero:

- della “Tabella 2.6: Stime puntuali OLS dei coefficienti della funzione di costo - Smaltimento rifiuti” approvata nella “Revisione della metodologia dei fabbisogni standard dei comuni” del 13 settembre 2016 (DPCM del 29 dicembre 2016);
- della scheda di esempio “Modalità di calcolo delle risultanze dei fabbisogni standard”;
- dei valori relativi a ciascuno comune presenti nella tabella “Variabili considerate nella stima dei fabbisogni standard del servizio di gestione dei rifiuti solidi urbani”.

Comune	Cavezzo					
Regione	Emilia Romagna					
Cluster	15					
Forma di gestione	Comuni con gestione associata in Consorzio di Comuni					
Quantità di rifiuti prevista in tonnellate	3.820,21					
	Unità di misura	Coefficiente (A)	Valore medio (M)	Valore del comune (B)	Componente del fabbisogno	
Intercetta		294,64			294,64	
Regione	-	41,33			- 41,33	
Cluster	-	20,04			20,04	
Forme di gestione associata	-	1,55			- 1,55	
Dotazione provinciale infrastrutture						
Impianti di compostaggio	n.	2,15		3	- 6,44	
Impianti di digestione anaerobica	n.	15,20		0	-	
Impianti di TMB	n.	5,17		1	5,17	
Discariche rifiuti non pericolosi per RU	n.	5,33		2	10,66	
Costi dei fattori produttivi						
Prezzo medio comunale della benzina	Scostamento % dalla media	1,22		- 4,61	- 5,62	
Contesto domanda/offerta						
Raccolta differenziata prevista	%	1,15	45,30	89,15	50,39	
Distanza tra il comune e gli impianti	Km	0,41	32,34	20,39	- 4,93	
Economie/diseconomie di scala [coeff./(N)]						
	coeff in €/tonn di rifiuti	6321,84			1,65	
						PEF 2018 (non comprensivo di conguagli)
Costo standard unitario	€/tonn				€ 322,68	€ 273,58
Costo standard complessivo	€				€ 1.232.689,99	€ 1.045.119,38

11. Riepilogo Costi per il calcolo della Tariffa 2018

Piano Economico Finanziario Comune di Cavezzo 2018		€	987.848,03		
Contributo MIUR	-€	3.348,80			
Fondo Sisma 2018 (Legge Regionale 19/2012)	-€	119.098,74			
Riduzioni per conferimenti autonomi nei Centri Di Raccolta	€	-			
Costi da coprire mediante tariffa	€	865.400,49			
Ripartizione costi TOTALI da coprire (servizi ordinari, servizi a richiesta, ecc...)					
Utenze	Costi fissi	Costi variabili	Totale	Ripartizione %	
Domestiche	€ 355.033,61	€ 184.065,04	€ 539.098,65	62%	
Non domestiche	€ 252.767,41	€ 73.534,43	€ 326.301,84	38%	
Totale	€ 607.801,02	€ 257.599,47	€ 865.400,49	100%	
Ripartizione %	70%	30%	100%		
Ripartizione costi da coprire relativi ai soli servizi ordinari a periodicità programmata					
Utenze	Costi fissi	Costi variabili	Totale	Ripartizione %	
Domestiche	€ 355.033,61	€ 184.065,04	€ 539.098,65	63%	
Non domestiche	€ 246.718,27	€ 65.645,13	€ 312.363,41	37%	
Totale (A)	€ 601.751,88	€ 249.710,18	€ 851.462,06	100%	
Ripartizione %	71%	29%	100%		
Ripartizione costi da coprire relativi utenze specifiche					
Utenze	Costi fissi	Costi variabili	Totale	Note	
Non domestiche	€ -	€ -	€ -	Servizio a pesatura Rifiuto Indifferenziato	
	€ -	€ 2.940,00	€ 2.940,00	Servizio a richiesta Rifiuti Riciclabili	
Non domestiche	€ 6.049,14	€ 4.949,30	€ 10.998,44	Utenze mercatali	
Totale (B)	€ 6.049,14	€ 7.889,30	€ 13.938,44		
Totale (A) + (B)			€ 865.400,49		

12. Tariffe Utenze DOMESTICHE

12.1. Tariffa Fissa

La tariffa fissa delle utenze DOMESTICHE è rapportata esclusivamente al numero dei componenti della famiglia e della zona territoriale nella quale la famiglia è residente.

Le utenze sono suddivise in 2 zone:

- Urbana
- Forese: alcuni servizi hanno una frequenza minore (organico).

Le famiglie sono classificate in 6 categorie basate sul numero dei componenti (la categoria 6 comprende anche tutte le famiglie con più di 6 componenti).

Categoria	Componenti	Utenze	Abitanti	Quota fissa [€/utenza]	Gettito previsto Quota fissa [€/anno]
1_Urbana	1	754	754	€ 63,46	€ 47.850,55
2_Urbana	2	812	1.624	€ 134,86	€ 109.504,14
3_Urbana	3	485	1.455	€ 166,59	€ 80.795,40
4_Urbana	4	322	1.288	€ 180,87	€ 58.239,32
5_Urbana	5	91	455	€ 195,15	€ 17.758,33
6 o + Urbana	6	44	264	€ 206,25	€ 9.075,10
1_Forese	1	87	87	€ 38,08	€ 3.312,73
2_Forese	2	114	228	€ 80,91	€ 9.224,24
3_Forese	3	79	237	€ 99,95	€ 7.896,29
4_Forese	4	64	256	€ 108,52	€ 6.945,31
5_Forese	5	22	110	€ 117,09	€ 2.575,93
6 o + Forese	6	15	90	€ 123,75	€ 1.856,27
Totale		2.889	6.848		€ 355.033,61

NOTA: nella seguente relazione sono usati con stesso significato i termini:

- “Zona Urbana” e “Zona Standard”;
- “Servizio normale” e “Standard”.

12.2. Tariffa Variabile

La quota variabile della tariffa per le utenze DOMESTICHE è calcolata applicando una tariffa €/kg alla quantità di rifiuto indifferenziato conferita.

La quantità di Kg di rifiuto indifferenziato attribuita a ciascuna utenza è calcolata indirettamente per mezzo della volumetria a vuotata e del peso specifico del rifiuto indifferenziato pari, in via presuntiva, a 0,1100 Kg/lit.

La tariffa €/Kg del rifiuto indifferenziato è ridotta nel caso in cui l'utenza pratichi il compostaggio domestico e qualora sia richiesto il servizio, tramite apposito contenitore, per pannolini e pannoloni.

Tipologia utenze	Utenze	Riduzione [%]	Quota rifiuto [%]	Flusso rifiuti da contabilizzare [Kg]	Flusso eq. rifiuti da contabilizzare [Kg eq.]	Costi variabili [€]	Tariffa variabile [€/kg]
Standard	2.669	0%	66,68%	125.726	125.726	€ 164.567,21	€ 1,3089
Riduzione - compostaggio domestico	220	30%	7,62%	14.358	10.050	€ 13.155,15	€ 0,9163
Riduzione - rifiuto sanitario		90%	25,70%	48.457	4.846	€ 6.342,69	€ 0,1309
Totale	2.889		100,00%	188.540		€ 184.065,04	

Peso specifico stimato rifiuto indifferenziato = 0,1100 Kg/litro

La parte variabile della tariffa per le utenze DOMESTICHE, sulla base degli elementi sopra descritti (volumetria, peso specifico, tariffa unitaria €/Kg) genera il costo per ciascun vuotamento effettuato in funzione della volumetria del contenitore in dotazione.

Tariffa variabile [€/svuotamento]			
Tipo servizio	30 lt	80 lt	120 lt
Standard	€ 4,32	€ 11,52	€ 17,28
Riduzione - compostaggio domestico	€ 3,02	€ 8,06	€ 12,09
Riduzione - rifiuto sanitario	€ 0,43	€ 1,15	€ 1,73

12.3. Utenze Domestiche – Coefficienti

Tali coefficienti sono utilizzati per determinare la quota fissa delle singole utenze DOMESTICHE.

Utenze Domestiche	Ka1		
Numero di componenti del nucleo familiare	[min]	[max]	[scelto]
1	0,35	1,25	0,40
2	0,75	1,15	0,85
3	0,85	1,25	1,05
4	0,90	1,30	1,14
5	0,80	1,50	1,23
6	0,86	1,60	1,30
Ka2 (v) legato alla zona	Ka2		
Zona servizio	[min]	[max]	[scelto]
Zona Standard	1,00	1,00	1,00
Zone Forese	0,50	1,00	0,60
Zona Centro Storico	1,00	2,00	1,30
Utenze Domestiche	Kb		
Numero di componenti del nucleo familiare	[min]	[max]	[scelto]
1	0,50	1,00	1,00
2	1,25	1,80	1,80
3	1,45	2,10	2,10
4	1,65	2,40	2,40
5	2,00	2,90	2,90
6	2,35	3,40	3,40
Utenze Domestiche	Ka1 [scelto]	Ka2 [scelto]	Ka = Ka1 x Ka2 [scelto]
1_Urbana	0,40	1,00	0,40
2_Urbana	0,85	1,00	0,85
3_Urbana	1,05	1,00	1,05
4_Urbana	1,14	1,00	1,14
5_Urbana	1,23	1,00	1,23
6 o +_Urbana	1,30	1,00	1,30
1_Forese	0,40	0,60	0,24
2_Forese	0,85	0,60	0,51
3_Forese	1,05	0,60	0,63
4_Forese	1,14	0,60	0,68
5_Forese	1,23	0,60	0,74
6 o +_Forese	1,30	0,60	0,78

13. Tariffe Utenze NON DOMESTICHE

13.1. Tariffe Fisse

Costi fissi totali utenze non domestiche				
Tipo di costi	K(cf)	Ripartizione costi		%
(A) costi attribuibili alla componente dimensionale	1,90	€ 154.452,95	A	63%
(B) costi attribuibili alla raccolta del rifiuto indifferenziato	0,90	€ 73.161,93	B	30%
(C) costi attribuibili alla raccolta dei rifiuti differenziati	0,24	€ 19.103,39	C	8%
Totale		€ 246.718,27		100%

La parte fissa della tariffa delle utenze NON DOMESTICHE è costituita dai seguenti fattori:

- componente dimensionale (le classi dimensionali sono 6, vedi tabella “(A) – Costi attribuibili alla componente dimensionale”);
- componente attribuita alla volumetria dei contenitori adibiti alla raccolta del rifiuto indifferenziato;
- componente attribuita alla volumetria degli eventuali contenitori oltre lo standard definito adibiti alla raccolta delle frazioni riciclabili (carta e organico).

13.1.1. Costi attribuibili alla componente dimensionale

(A) costi attribuibili alla componente dimensionale				
Classe di superficie	Superficie [mq]	n°	Tariffa fissa [€/anno]	Gettito [€]
1	$S < 50$	66	€ 32,44	€ 2.141,12
2	$50 \leq S < 100$	102	€ 64,88	€ 6.618,02
3	$100 \leq S < 150$	50	€ 103,81	€ 5.190,61
4	$150 \leq S < 250$	56	€ 178,43	€ 9.991,92
5	$250 \leq S < 450$	38	€ 291,97	€ 11.094,92
6	$450 \leq S < 800$	32	€ 421,74	€ 13.495,57
7	$800 \leq S < 2000$	15	€ 1.070,56	€ 16.058,44
8	$2000 \leq S < 5000$	3	€ 4.217,37	€ 12.652,10
9	$5000 \leq S < 10000$	4	€ 6.326,05	€ 25.304,20
10	$10000 \leq S < 20000$	0	€ 14.598,58	€ -
11	$S \geq 20000$	2	€ 25.953,03	€ 51.906,05
Totale		368		€ 154.452,95

13.1.2. Costi attribuibili alla raccolta del rifiuto secco non riciclabile e dei rifiuti riciclabili

Le utenze NON DOMESTICHE sono anch'esse suddivise sulla base delle zone Urbana e Forese. All'interno di queste 2 zone territoriali vi è una ulteriore suddivisione basata sulla maggior frequenza di raccolta applicata a indifferenziato e organico da parte di utenze che ne fanno specifica richiesta.

Pertanto sono individuate 4 zone:

Frequenze di raccolta	Indifferenziato	Carta	Organico
Z1 - Zona Urbana Standard	1/14	1/14	2/7
Z2 - Zona Forese Standard	1/14	1/14	1/7
Z3 - Zona Urbana Commerciale	1/7	1/14	4/7
Z4 - Zona Forese Commerciale	1/7	1/14	2/7

Nelle tabelle che seguono, per ciascuna zona, sono indicate:

- le tariffe fisse riferite alla volumetria dei contenitori richiesti per la raccolta del rifiuto indifferenziato;
- le tariffe fisse riferite alle volumetrie dei contenitori richiesti per le frazioni recuperabili (carta e organico);

Totale	(B) costi attribuibili alla raccolta del rifiuto indifferenziato	(C) costi attribuibili alla raccolta dei rifiuti differenziati	
Z1 - Zona Urbana Standard	€ 68.933,22	€ 16.002,88	
Z2 - Zona Forese Standard	€ 3.616,74	€ 421,01	
Z3 - Zona Urbana Commerciale	€ 611,97	€ 2.679,50	
Z4 - Zona Forese Commerciale	€ -	€ -	
Totale	€ 73.161,93	€ 19.103,39	
Totale	(C) costi attribuibili alla raccolta dei rifiuti differenziati CARTA	(C) costi attribuibili alla raccolta dei rifiuti differenziati ORGANICO	(C) costi attribuibili alla raccolta dei rifiuti differenziati TOTALE
Z1 - Zona Urbana Standard	€ 11.050,10	€ 4.952,78	€ 16.002,88
Z2 - Zona Forese Standard	€ 344,54	€ 76,47	€ 421,01
Z3 - Zona Urbana Commerciale	€ -	€ 2.679,50	€ 2.679,50
Z4 - Zona Forese Commerciale	€ -	€ -	€ -
Totale	€ 11.394,64	€ 7.708,75	€ 19.103,39

13.1.2.1. Z1 – Zona Urbana Standard

Quota Fissa RSU (B) - Costi attribuibili alla raccolta del rifiuto indifferenziato [Z1 - Zona Urbana Standard]				
Volumetria contenitore [lt]	Tariffa unitaria [(€/contenitore)/anno]	Gettito previsto [€/anno]		
30	€ 53,55	€ -		
120	€ 152,99	€ 41.154,92		
240	€ 275,39	€ 4.956,95		
360	€ 413,08	€ 6.609,27		
1100	€ 953,65	€ 16.212,08		
1700	€ 975,33	€ -		
5000	€ 1.274,94	€ -		
20000	€ 1.912,40	€ -		
30000	€ 2.294,88	€ -		
Pressa ≥ 20 mc	€ 3.824,81	€ -		
Totale		€ 68.933,22		
Quota Fissa Rsu (C) - Costi attribuibili alla raccolta dei rifiuti riciclabili [Z1 - Zona Urbana Standard]				
Volumetria contenitore [lt]	Carta		Organico	
	Tariffa unitaria [(€/contenitore)/anno]	Gettito previsto [€/anno]	Tariffa unitaria [(€/contenitore)/anno]	Gettito previsto [€/anno]
25			€ 39,83	€ 1.154,96
30	€ 30,99	€ -		
40	€ 41,32	€ -		
120	€ 88,23	€ 529,38	€ 127,44	€ 2.931,20
240	€ 149,99	€ 4.499,74	€ 216,65	€ 866,62
360	€ 224,99	€ 3.149,82	€ 324,98	€ -
1100	€ 574,23	€ 2.871,16	€ 829,45	€ -
1700	€ 687,46	€ -	€ 993,00	€ -
20000	€ 2.336,47	€ -	€ 2.794,00	€ -
Totale		€ 11.050,10		€ 4.952,78

13.1.2.2. Z2 – Zona Forese Standard

Quota Fissa RSU (B) - Costi attribuibili alla raccolta del rifiuto indifferenziato [Z2 - Zona Forese Standard]				
Volumetria contenitore [lt]	Tariffa unitaria [(€/contenitore)/anno]	Gettito previsto [€/anno]		
30	€ 32,13	€ -		
120	€ 91,80	€ 1.468,73		
240	€ 165,23	€ 660,93		
360	€ 247,85	€ 1.487,08		
1100	€ 572,19	€ -		
1700	€ 585,20	€ -		
5000	€ 764,96	€ -		
20000	€ 1.147,44	€ -		
30000	€ 1.376,93	€ -		
Pressa ≥ 20 mc	€ 2.294,88	€ -		
Totale		€ 3.616,74		

Quota Fissa Rsu (C) - Costi attribuibili alla raccolta dei rifiuti riciclabili [Z2 - Zona Forese Standard]				
Volumetria contenitore [lt]	Carta		Organico	
	Tariffa unitaria [(€/contenitore)/anno]	Gettito previsto [€/anno]	Tariffa unitaria [(€/contenitore)/anno]	Gettito previsto [€/anno]
25			€ 23,90	€ -
30	€ 18,59	€ -		
40	€ 24,79	€ -		
120	€ 52,94	€ -	€ 76,47	€ 76,47
240	€ 89,99	€ -	€ 129,99	€ -
360	€ 134,99	€ -	€ 194,99	€ -
1100	€ 344,54	€ 344,54	€ 497,67	€ -
1700	€ 412,48	€ -	€ 595,80	€ -
20000	€ 1.401,88	€ -	€ 1.676,40	€ -
Totale		€ 344,54		€ 76,47

13.1.2.3. Z3 – Zona Urbana Commerciale

Quota Fissa RSU (B) - Costi attribuibili alla raccolta del rifiuto indifferenziato [Z3 - Zona Urbana Commerciale]				
Volumetria contenitore [lt]	Tariffa unitaria [(€/contenitore)/anno]	Gettito previsto [€/anno]		
30	€ 107,09	€ -		
120	€ 305,98	€ 611,97		
240	€ 550,77	€ -		
360	€ 826,16	€ -		
1100	€ 1.907,30	€ -		
1700	€ 1.950,65	€ -		
5000	€ 2.549,87	€ -		
20000	€ 3.824,81	€ -		
30000	€ 4.589,77	€ -		
Pressa ≥ 20 mc	€ 7.649,61	€ -		
Totale		€ 611,97		

Quota Fissa Rsu (C) - Costi attribuibili alla raccolta dei rifiuti riciclabili [Z3 - Zona Urbana Commerciale]				
Volumetria contenitore [lt]	Carta		Organico	
	Tariffa unitaria [(€/contenitore)/anno]	Gettito previsto [€/anno]	Tariffa unitaria [(€/contenitore)/anno]	Gettito previsto [€/anno]
25			€ 79,65	€ 79,65
30	€ 61,98	€ -		
40	€ 82,64	€ -		
120	€ 176,46	€ -	€ 254,89	€ -
240	€ 299,98	€ -	€ 433,31	€ 2.599,85
360	€ 449,97	€ -	€ 649,96	€ -
1100	€ 1.148,46	€ -	€ 1.658,89	€ -
1700	€ 1.374,92	€ -	€ 1.986,00	€ -
20000	€ 4.672,94	€ -	€ 5.588,00	€ -
Totale		€ -		€ 2.679,50

13.1.2.4. Z4 – Zona Forese Commerciale

Quota Fissa RSU (B) - Costi attribuibili alla raccolta del rifiuto indifferenziato [Z4 - Zona Forese Commerciale]				
Volumetria contenitore [It]	Tariffa unitaria [(€/contenitore)/anno]	Gettito previsto [€/anno]		
30	€ 64,26	€ -		
120	€ 183,59	€ -		
240	€ 330,46	€ -		
360	€ 495,69	€ -		
1100	€ 1.144,38	€ -		
1700	€ 1.170,39	€ -		
5000	€ 1.529,92	€ -		
20000	€ 2.294,88	€ -		
30000	€ 2.753,86	€ -		
Pressa ≥ 20 mc	€ 4.589,77	€ -		
Totale		€ -		
Quota Fissa Rsu (C) - Costi attribuibili alla raccolta dei rifiuti riciclabili [Z4 - Zona Forese Commerciale]				
Volumetria contenitore [It]	Carta		Organico	
	Tariffa unitaria [(€/contenitore)/anno]	Gettito previsto [€/anno]	Tariffa unitaria [(€/contenitore)/anno]	Gettito previsto [€/anno]
25			€ 47,79	€ -
30	€ 37,19	€ -		
40	€ 49,59	€ -		
120	€ 105,88	€ -	€ 152,93	€ -
240	€ 179,99	€ -	€ 259,99	€ -
360	€ 269,98	€ -	€ 389,98	€ -
1100	€ 689,08	€ -	€ 995,34	€ -
1700	€ 824,95	€ -	€ 1.191,60	€ -
20000	€ 2.803,76	€ -	€ 3.352,80	€ -
Totale		€ -		€ -

13.2. Tariffe Variabili

La parte variabile della tariffa per le utenze NON DOMESTICHE è calcolata applicando la tariffa unitaria [€/Kg] al quantitativo di rifiuto indifferenziato conferito.

Tipologia flusso	Riduzione [%]	Quota rifiuto [%]	Flusso rifiuti da contabilizzare [Kg]	Flusso eq. rifiuti da contabilizzare [Kg eq.]	Costi variabili [€]	Tariffa variabile [€/tonn]
RSU - Standard	0%	49,39%	53.771	53.771	€ 30.618,28	€ 569,43
RSU - Riduzione	50%	50,61%	55.104	27.552	€ 15.688,67	€ 284,71
Totale		100%	108.874	81.322	€ 46.306,95	

13.2.1. Tariffa VARIABILE Rifiuto Secco Indifferenziato – Servizio Porta a porta

Tramite la tariffa unitaria €/Kg, il peso specifico presunto pari a 0,1100 Kg/lt e la volumetria in dotazione, si genera il costo per ciascun vuotamento effettuato.

Per le utenze NON DOMESTICHE appartenenti alle classi individuate dal Regolamento Comunale per l'applicazione della Tariffa Corrispettiva è possibile attivare il servizio di raccolta del rifiuto sanitario (pannoloni/pannolini).

I costi unitari dei vuotamenti sono riportati nella tabella seguente.

Tariffa variabile applicata ad ogni vuotamento		
Tipologia contenitore [lt]	Standard	Sanitario
	€/vuotamento	€/vuotamento
30	€ 1,88	€ 0,94
80	€ 5,01	€ 2,51
120	€ 7,52	€ 3,76
240	€ 15,03	€ 7,52
360	€ 22,55	€ 11,27
1100	€ 68,90	€ 34,45
1700	€ 106,48	€ 53,24

13.2.2. Tariffa VARIABILE Rifiuto Secco Indifferenziato – Servizio a pesatura

Per le utenze NON DOMESTICHE con una regolare produzione di rifiuto indifferenziato maggiore o uguale di 5000 lt ogni due settimane è possibile attivare il servizio di raccolta a pesatura.

Il costo del vuotamento sarà così dato dalla tariffa unitaria [€/tonn] moltiplicata per l'effettiva quantità di rifiuto prodotta [tonn].

Ad ogni servizio/vuotamento sarà applicato un peso minimo fatturabile pari a 400 kg (art. 11 comma 3 del Regolamento Comunale).

Tariffa variabili per servizi a chiamata			
Tipologia flusso	Flusso rifiuti [Kg]	Costi variabili stimati [€]	Tariffa unitaria [€/tonn]
RSU - Standard	0	€ -	€ 475,00
RSU - Riduzione	0	€ -	€ 237,50
Totale	0	€ -	

13.2.3. Tariffa VARIABLE RD – Servizio Porta a porta

La parte variabile della tariffa delle utenze NON DOMESTICHE prevede anche una quota di gettito derivante dalla tipologia dei contenitori richiesti per la raccolta differenziata di carta e organico. Di seguito riportata la quota variabile annua per i vuotamenti delle frazioni recuperabili e la quota di gettito prevista.

Carta								
Volumetria contenitore [lt]	Z1 - Zona Urbana Standard		Z2 - Zona Forese Standard		Z3 - Zona Urbana Commerciale		Z4 - Zona Forese Commerciale	
	Tariffa Unitaria [€/cont.]	Gettito previsto [€/anno]	Tariffa Unitaria [€/cont.]	Gettito previsto [€/anno]	Tariffa Unitaria [€/cont.]	Gettito previsto [€/anno]	Tariffa Unitaria [€/cont.]	Gettito previsto [€/anno]
30	€ -	€ -	€ -	€ -	€ -	€ -	€ -	€ -
40	€ -	€ -	€ -	€ -	€ -	€ -	€ -	€ -
120	€ -	€ -	€ -	€ -	€ -	€ -	€ -	€ -
240	€ -	€ -	€ -	€ -	€ -	€ -	€ -	€ -
360	€ -	€ -	€ -	€ -	€ -	€ -	€ -	€ -
1100	€ -	€ -	€ -	€ -	€ -	€ -	€ -	€ -
1700	€ -	€ -	€ -	€ -	€ -	€ -	€ -	€ -
20000	€ -	€ -	€ -	€ -	€ -	€ -	€ -	€ -
Totale		€ -		€ -		€ -		€ -
Organico								
Volumetria contenitore [lt]	Z1 - Zona Urbana Standard		Z2 - Zona Forese Standard		Z3 - Zona Urbana Commerciale		Z4 - Zona Forese Commerciale	
	Tariffa Unitaria [€/cont.]	Gettito previsto [€/anno]	Tariffa Unitaria [€/cont.]	Gettito previsto [€/anno]	Tariffa Unitaria [€/cont.]	Gettito previsto [€/anno]	Tariffa Unitaria [€/cont.]	Gettito previsto [€/anno]
25	€ 100,07	€ 2.902,13	€ 50,04	€ -	€ 200,15	€ 200,15	€ 100,07	€ -
120	€ 320,23	€ 7.365,40	€ 160,12	€ 160,12	€ 640,47	€ -	€ 320,23	€ -
240	€ 544,40	€ 2.177,60	€ 272,20	€ -	€ 1.088,80	€ 6.532,79	€ 544,40	€ -
360	€ 816,60	€ -	€ 408,30	€ -	€ 1.633,20	€ -	€ 816,60	€ -
1100	€ 2.084,20	€ -	€ 1.042,10	€ -	€ 4.168,39	€ -	€ 2.084,20	€ -
1700	€ 2.495,16	€ -	€ 1.247,58	€ -	€ 4.990,33	€ -	€ 2.495,16	€ -
20000	€ 5.870,97	€ -	€ 2.935,49	€ -	€ 11.741,95	€ -	€ 5.870,97	€ -
Totale		€ 12.445,13		€ 160,12		€ 6.732,94		€ -
								€ 19.338,18

13.2.4.Tariffa VARIABILE RD - Servizio a richiesta rifiuti riciclabili

Per le utenze NON DOMESTICHE della zona Urbana è attivabile su richiesta il servizio aggiuntivo di raccolta del cartone selettivo.

Servizi aggiuntivi	Zona	Frequenza	Costi [€]	Utenze servite	Tariffa [€/utente]
CARTONE	Urbana	settimanale	€ 2.940,00	49	€ 60,00
Totale			€ 2.940,00		

13.2.5.Riepilogo costi variabili utenze NON DOMESTICHE.

Riepilogo costi variabili utenze non domestiche, gettito previsto da:	[€]
vuotamenti contenitori Rifiuto Indifferenziato	€ 46.306,95
quota variabile contenitori Organico	€ 19.338,18
quota variabile contenitori Carta	€ -
servizio a chiamata Rifiuto Indifferenziato	€ -
servizio a chiamata Rifiuti Differenziati	€ 2.940,00
quota variabile utenze mercatali	€ 4.949,30
Totale	€ 73.534,43

13.2.6.Coefficienti Utenze NON DOMESTICHE

Si riportano di seguito i coefficienti utilizzati per il calcolo delle tariffe delle utenze NON DOMESTICHE.

K(cf)								
Categoria di costi attribuibili alle utenze non domestiche	[min]	[max]	[scelto]					
(A) costi attribuibili alla componente dimensionale	0,50	7,00	1,900					
(B) costi attribuibili alla raccolta del rifiuto secco non riciclabile	0,25	3,00	0,900					
(C) costi attribuibili alla raccolta dei rifiuti riciclabili	0,05	2,00	0,235					
Ks(\$)								
Categoria di superficie [mq]	[min]	[max]	[scelto]					
S < 50	0,01	0,30	0,01					
50 ≤ S < 100	0,02	0,40	0,02					
100 ≤ S < 150	0,02	0,80	0,03					
150 ≤ S < 250	0,04	1,40	0,06					
250 ≤ S < 450	0,06	1,80	0,09					
450 ≤ S < 800	0,10	2,60	0,13					
800 ≤ S < 2000	0,25	3,40	0,33					
2000 ≤ S < 5000	0,30	4,20	1,30					
5000 ≤ S < 10000	0,35	5,00	1,95					
10000 ≤ S < 20000	0,40	8,00	4,50					
S ≥ 20000	0,45	14,00	8,00					
K1(v) legato al tipo contenitore				K1(v) legato al tipo contenitore				
TIPO contenitore (riciclabile)	[min]	[max]	[scelto]	TIPO cont. (NON riciclabile)	[min]	[max]	[scelto]	
25	1,300	1,800	1,500	25	1,300	1,800	1,401	
30	1,127	1,511	1,405	30	1,127	1,511	1,400	
40	1,127	1,511	1,405	40	1,127	1,511	1,400	
50	1,127	1,511	1,405	50	1,127	1,511	1,405	
100	1,100	1,511	1,100	100				
120	0,920	1,300	1,000	120	0,920	1,300	1,000	
240	0,811	1,100	0,850	240	0,811	1,100	0,900	
360	0,737	1,050	0,850	360	0,737	1,050	0,900	
660	0,632	0,935	0,800	660	0,632	0,935	0,824	
1100	0,550	0,800	0,710	1100	0,550	0,800	0,680	
1700	0,334	0,550	0,550	1700	0,334	0,550	0,450	
cartone < 0.5 mc mano centro st.	0,632	0,935	0,896	cartone < 0.5 mc mano centro st.	0,632	0,935	0,824	
cartone < 2 mc mano	0,155	0,421	0,227	cartone < 2 mc mano	0,155	0,421	0,155	
Ecocentro (1 mc giorno)	0,050	0,500	0,069	Ecocentro (1 mc giorno)	0,100	0,500	0,120	
2500	0,100	0,500	0,418	← servizio su chiamata →	0,100	0,350	0,285	
5000	0,100	0,350	0,350	← servizio su chiamata →	0,100	0,350	0,200	
7500	0,100	0,350	0,150	← servizio su chiamata →	0,100	0,350	0,140	
10000	0,050	0,350	0,136	← servizio su chiamata →	0,100	0,350	0,118	
15000	0,100	0,350	0,115	← servizio su chiamata →	0,100	0,350	0,100	
20000	0,050	0,250	0,110	← servizio su chiamata →	0,050	0,250	0,075	
30000	0,050	0,250	0,105	← servizio su chiamata →	0,050	0,250	0,060	
Pressa ≥ 20 mc	0,050	0,250	0,100	← servizio su chiamata →	0,050	0,250	0,050	
K2 (v) legato al materiale raccolto				K1(v) legato al tipo contenitore				
Tipo contenitore	[min]	[max]	[scelto]	TIPO cont. (NON riciclabile)	[min]	[max]	[scelto]	
Carta	0,30	0,70	0,450	Zona Urbano - servizio standard	1,00	1,00	1,00	
Vetro	0,15	0,70	0,154	Zona Forese - servizio standard	0,50	1,00	0,60	
Plastica-lattine	0,20	0,70	0,206	Zona Urbano - servizio commerciale	1,00	2,00	2,00	
Vetro - plastica - lattine	0,30	0,70	0,328	Zona Forese - servizio commerciale	1,00	1,50	1,20	
Umido	0,30	2,00	0,650	Zona Centro Storico - servizio standard	1,00	2,00	1,30	
Vegetale	0,10	0,70	0,154	Zona Centro Storico - servizio commerciale	1,00	3,00	2,60	
Altre raccolte	0,40	0,70	0,521					
Racc. incentivante Carta su chiamata	0,05	0,70	0,650					
Vegetale Cimiteri	0,02	0,70	0,029					
Stoviglie Usa e Getta	0,05	0,70	0,267					
Raccolta su chiamata	0,50	1,00	0,777					
Secco	0,80	1,20	1,000					

Allegato 5 - Tabella dei coefficienti minimi e massimi ex DPR 158/99 (assimilazione rifiuti speciali – Art. 3 comma 7)

Categoria	Descrizione attività delle utenze non domestiche	Kc		Kd		Kc	Kd
		min	max	min	max	Scelto	Scelto
1	Musei, biblioteche, scuole, associazioni, luoghi di culto, associazioni sportive, locali comunali	0.40	0.67	3.28	5.50	0,45	3,5
2	Cinematografi e teatri	0.30	0.43	2.50	3.50	0,3	2,5
3	Autorimesse e magazzini senza alcuna vendita diretta	0.51	0.60	4.20	4.90	0,6	4,9
4	Campeggi, distributori carburanti	0.76	0.88	6.25	7.21	0,88	7,21
5	Stabilimenti balneari, locali di attività scientifico-sanitarie, studi medici e veterinari, laboratori di analisi	0.38	0.64	3.10	5.22	0,64	5,22
6	Esposizioni, autosaloni	0.34	0.51	2.82	4.22	0,51	4,22
7	Alberghi con ristorante	1.20	1.64	9.85	13.45	1,64	13,45
8	Alberghi senza ristorante, pensioni, affittacamere	0.95	1.08	7.76	8.88	1,08	8,88
9	Case di cura e riposo, caserme, ricoveri, carceri, collegi, comunità	1.00	1.25	8.20	10.22	1,13	8,2
10	Ospedali, ambulatori ASL	1.07	1.29	8.81	10.55	1,29	10,55
11	Uffici, agenzie, studi professionali, assicurazioni	1.07	1.52	8.78	12.45	1,07	8,78
12	Banche ed istituti di credito	0.55	0.61	4.50	5.03	0,6	5,03
13	Negozi abbigliamento, calzature, libreria, cartoleria, ferramenta e altri beni durevoli	0.99	1.41	8.15	11.55	0,99	8,15
14	Edicola, farmacia, tabaccaio, plurilicenze	1.11	1.80	9.08	14.78	1,11	9,08
15	Negozi particolari quali filatelia, tende e tessuti, tappeti, cappelli e ombrelli, antiquariato, commercio all'ingrosso	0.60	0.83	4.92	6.81	0,75	5
16	Banchi di mercato beni durevoli	1.09	1.78	8.90	14.58	1,09	8,9
17	Attività artigianali tipo botteghe: parrucchiere, barbiere, estetista	1.09	1.48	8.95	12.12	1,09	8,95
18	Attività artigianali tipo botteghe: falegname, idraulico, fabbro, elettricista, calzolaio	0.82	1.03	6.76	8.48	0,93	7,62
19	Attività artigianali: carrozzeria, autofficina, elettrauto, officina auto e moto, gommista	1.09	1.41	8.95	11.55	1,09	8,95
20	Attività industriali con capannoni di produzione	0.38	0.92	3.13	7.53	0,91	7,53
21	Attività artigianali di produzione beni specifici, tessuti ed abbigliamento	0.55	1.09	4.50	8.91	0,96	7,1
22	Ristoranti, trattorie, osterie, pizzerie, pub	5.57	9.63	45.67	78.97	5,57	45,67
23	Mense, birrerie, hamburgerie	4.85	7.63	39.78	62.55	4,85	39,78
24	Bar, caffè, pasticceria, gelateria	3.96	6.29	32.44	51.55	3,96	32,44
25	Supermercato, pane e pasta, macelleria, salumi e formaggi, generi alimentari	2.02	2.76	16.55	22.67	2,5	16,55
26	Plurilicenze alimentari e/o miste	1.54	2.61	12.60	21.40	2,5	16,55
27	Ortofrutta, pescherie, fiori e piante, pizza al taglio	7.17	11.29	58.76	92.56	7,17	58,76
28	Ipermercati di generi misti, grandi magazzini	1.56	2.74	12.82	22.45	1,7	14
29	Banchi di mercato genere alimentari, fiori	3.50	6.92	28.70	56.78	3,5	28,7
30	Discoteche, night club, sale giochi	1.04	1.91	8.56	15.68	1,04	8,56

14. Tariffe utenze mercatali con applicazione metodo presuntivo

Per le utenze mercatali, come previsto dal regolamento pe l'applicazione della tariffa corrispettiva, viene applicato il metodo presuntivo (DPR 158) basato su tariffa fissa e variabile [€/mq].

TARIFFA UTENZE MERCATALI FISSE													
Categoria	Utenze mercatali	Superfici e totale [mq]	Presenze totali	Kc	Kc x mq	Kd	Tariffa parte fissa [€/mq]	Tariffa parte variabile [€/mq]	Tariffa parte fissa [€/mq] con maggiorazione 50% articolo 19 Reg.TC	Tariffa parte variabile [€/mq] con maggiorazione 50% articolo 19 Reg.TC	Gettito previsto quota fissa [€]	Gettito previsto quota variabile [€]	Gettito previsto [€]
Banchi di mercato di beni durevoli	131	5.298	50	1,09	5.775	8,90	€ 3,67	€ 3,01	€ 5,51	€ 4,51	€ 3.998,79	€ 3.271,74	€ 7.270,52
Banchi di mercato di generi alimentari	23	846	50	3,50	2.961	28,78	€ 11,79	€ 9,65	€ 17,69	€ 14,48	€ 2.050,35	€ 1.677,56	€ 3.727,91
Totale	154	6.144	100		8.736						€ 6.049,14	€ 4.949,30	€ 10.998,44

Coefficienti utilizzati nel calcolo della tariffa per le utenze mercatali fisse.

Utenze Mercatali		K c			K d		
Descrizione Categoria "Banchi di mercato"		min	max	scelto	min	max	scelto
Banchi di mercato di beni durevoli	1	0,59	2,04	1,09	4,81	16,73	8,90
Banchi di mercato genere alimentari - fruttivendoli	2a	2,04	6,92	3,50	28,7	56,78	28,78
Banchi di mercato genere alimentari - pescivendoli	2b	2,04	6,92	3,50	28,7	56,78	28,78
Banchi di mercato genere alimentari – fiori e piante non sementi	2c	2,04	6,92	3,50	28,7	56,78	28,78
Banchi di mercato genere alimentari -gastronomie	2d	2,04	6,92	3,50	28,7	56,78	28,78
Banchi di mercato genere alimentari - formaggi	2e	2,04	6,92	3,50	28,7	56,78	28,78
Banchi di mercato genere alimentari - dolciumi	2f	2,04	6,92	3,50	28,7	56,78	28,78